

Aantal leerlingen in technische profielen in het derde en vierde leerjaar van BB en KB

90

Aantal leerlingen in technische profielen in het derde en vierde leerjaar van de GL

0

## Aantal leerlingen in de verschillende profielen binnen het vmbo per leerweg en leerjaar in schooljaar 2025-2026

Het aantal leerlingen in vmbo-BB/-KB/-GL is af te lezen in een pop-up venster bij SUM(Totaal), indien de leerlingaantallen in de tabel worden geselecteerd. Selecteer hierbij alle rijen, maar niet de laatste twee kolommen (Theoretische leerweg).

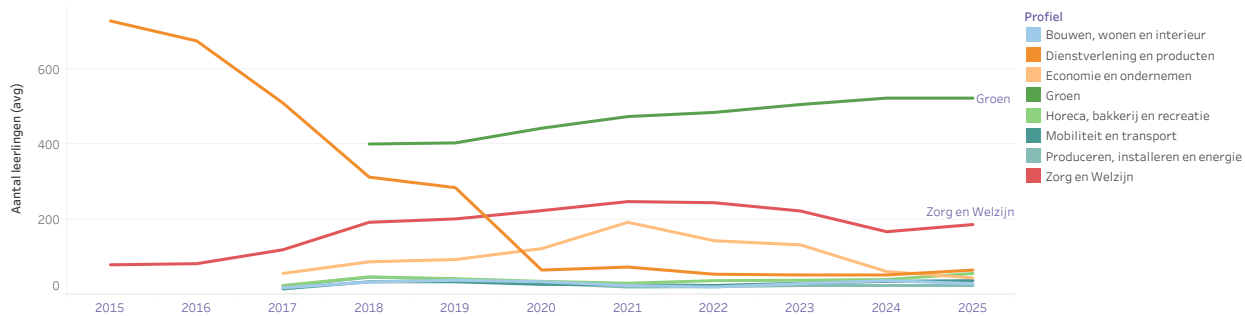
PROFIEL	Basisberoepsgerichte leerweg		Kaderberoepsgerichte leerweg		Gemengde leerweg		Theoretische leerweg	
	Leerjaar 3	Leerjaar 4	Leerjaar 3	Leerjaar 4	Leerjaar 3	Leerjaar 4	Leerjaar 3	Leerjaar 4
Bouwen, wonen en interieur	<5	5	7	13				
Dienstverlening en producten	11	10	23	21				
Economie en ondernemen	6	5	16	16	<5	<5		
Groen	54	48	93	80	130	117		
Horeca, bakkerij en recreatie	14	7	22	13				
Mobiliteit en transport	7	13	11	6				
Produceeren, installeren en energie	<5	5	10	7				
Zorg en Welzijn	45	41	55	45			243	285

## De leerlingenprognose van de bovenbouw van het vmbo (BB/KB/GL/TL)

In Nederland wordt een krimp verwacht in de leerlingaantallen op het vmbo. Dit geldt met name voor de vmbo basis- en kaderber  te leerwegen. In sommige gemeenten wordt een forse daling voorzien.

## Aantal leerlingen in de vmbo-profielen in de afgelopen tien jaar

Bekijk hieronder hoe leerlingen zijn verdeeld over de verschillende profielen in uw regio. Welke profielen bevatten veel leerlingen en welke weinig of geen? Hoe gevarieerd is het aanbod van profielen in uw regio?

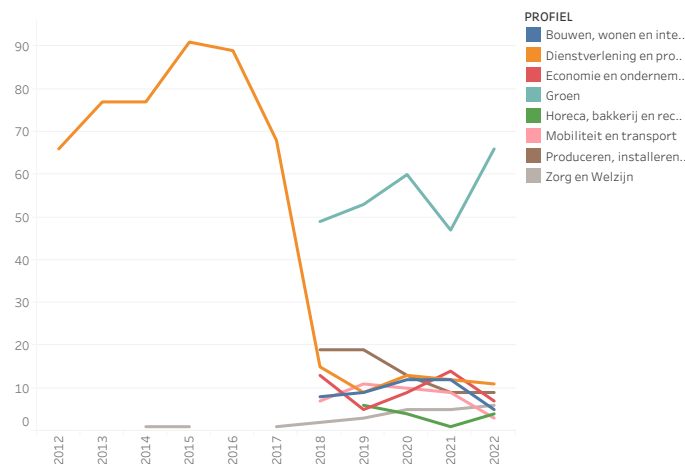
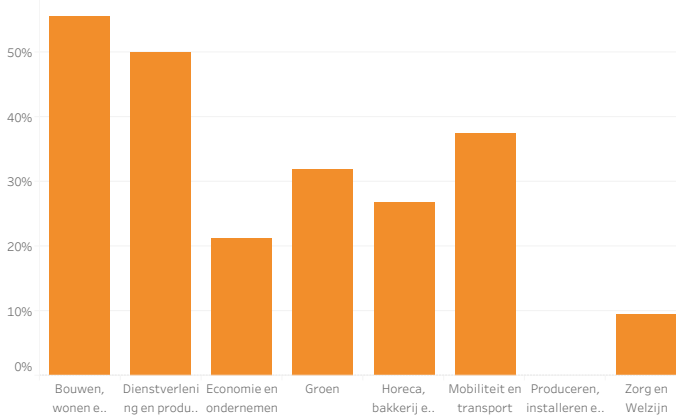


## Percentuele doorstroom van technische profielen BB/KB/GL naar een technische mbo-opleiding in 2023

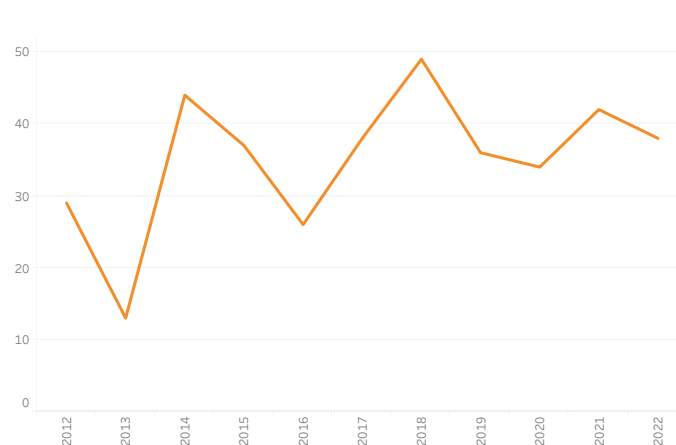
De meeste leerlingen van technische profielen kiezen voor een technische mbo-studie. Daarnaast kiest ook een deel van de leerlingen uit niet-technische profielen voor een technische opleiding.

## Doorstroom van profielen (BB/KB/GL) naar een technische mbo-opleiding in 2023 in aantallen

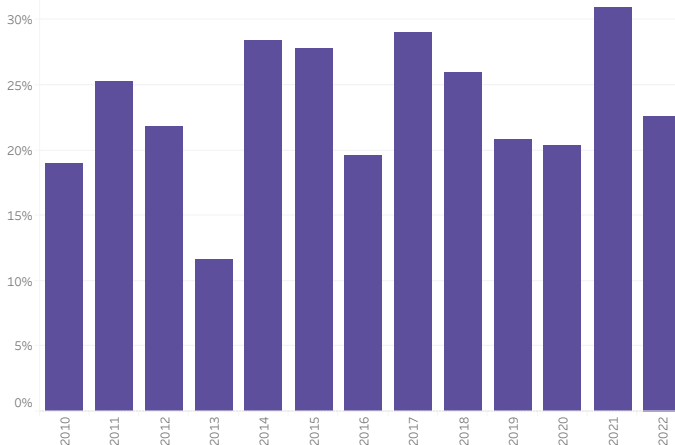
In absolute aantallen kan het onderstaande beeld lijken op de percentuele doorstroom, maar dit kan ook heel anders zijn. Een eventueel verschil hiertussen komt door variërende leerlingaantallen in profielen.



## Doorstroom van de theoretische leerweg naar een technische mbo-opleiding in aantallen



## Percentuele doorstroom van de theoretische leerweg naar een technische mbo-opleiding



Bekijk het interactieve regioportret via [www.sterktechniekonderwijs.nl/tools/regioportretten-2025-2026/](http://www.sterktechniekonderwijs.nl/tools/regioportretten-2025-2026/)