



- Selecteer een STO-regio:
- STO19001
 - STO19002
 - STO19003
 - STO19004
 - STO19005
 - STO19006
 - STO19007
 - STO19008
 - STO19009
 - STO19010
 - STO19011
 - STO19012
 - STO19013
 - STO19014
 - STO19015
 - STO19016
 - STO19017
 - STO19018
 - STO19019
 - STO19020
 - STO19021
 - STO19022
 - STO19023
 - STO19024
 - STO19025
 - STO19026

Aantal leerlingen in technische profielen in het derde en vierde leerjaar van BB en KB

316

Aantal leerlingen in technische profielen in het derde en vierde leerjaar van de GL

73

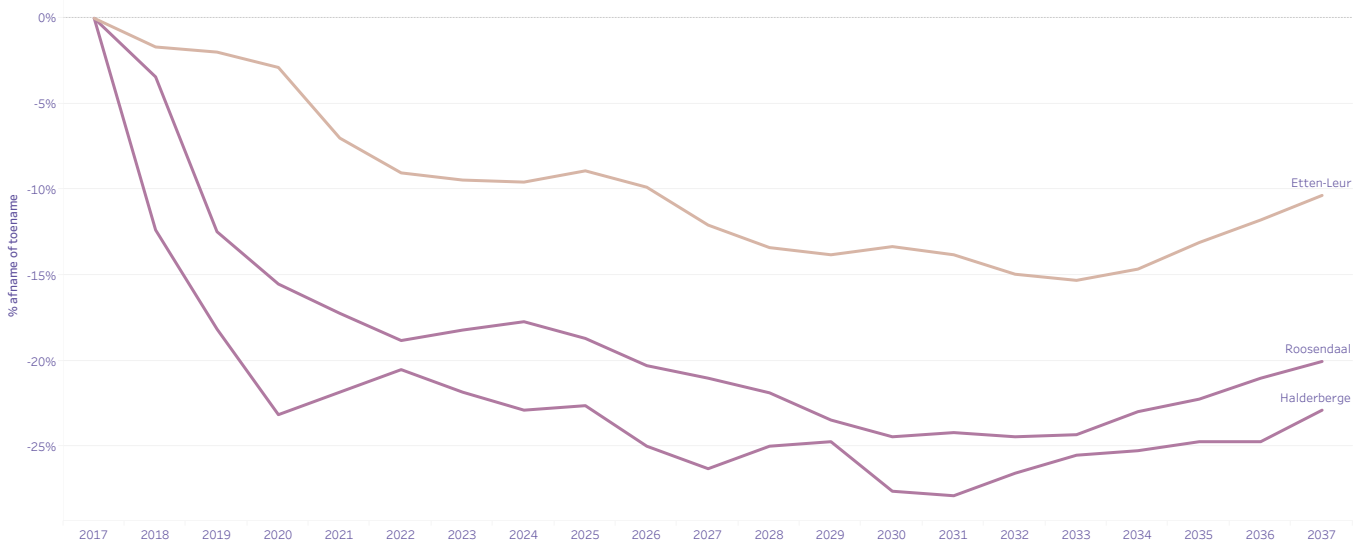
Aantal leerlingen in de verschillende profielen binnen het vmbo per leerweg en leerjaar in schooljaar 2023-2024

Het aantal leerlingen in vmbo-BB/-KB/-GL is af te lezen in een pop-up venster bij SUM(Totaal), indien de leerlingaantallen in de tabel worden geselecteerd. Selecteer hierbij alle rijen, maar niet de laatste twee kolommen (Theoretische leerweg).

PROFIEL	Basisberoepsgerichte leerweg		Kaderberoepsgerichte leerweg		Gemengde leerweg		Theoretische leerweg	
	Leerjaar 3	Leerjaar 4	Leerjaar 3	Leerjaar 4	Leerjaar 3	Leerjaar 4	Leerjaar 3	Leerjaar 4
Bouwen, wonen en interieur	18	17	45	35	22	16		
Dienstverlening en producten	<5	7	11	16	128	44		
Economie en ondernemen	10	14	25	32	<5	13		
Horeca, bakkerij en recreatie	16	13	43	31				
Mobiliteit en transport	11	13	23	21	11	9		
Produceeren, installeren en energie	31	20	37	45	7	8		
Zorg en Welzijn	44	47	113	87	14	32	<5	17
Economie							<5	49
Landbouw							<5	<5
Techniek							<5	9

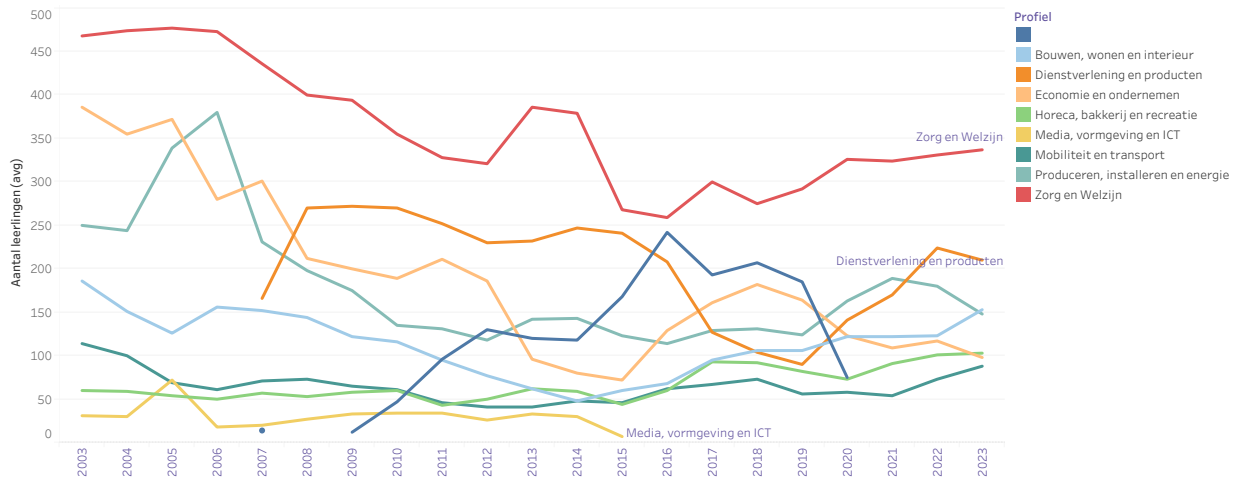
De leerlingenprognose van de bovenbouw van het vmbo (BB/KB/GL/TL)

In Nederland wordt een krimp verwacht in de leerlingaantallen op het vmbo. Dit geldt met name voor de vmbo basis- en kaderberoepsgerichte leerwegen. In sommige gemeenten wordt een forse daling voorzien.



Aantal leerlingen in de vmbo-profielen in de afgelopen tien jaar

Bekijk hieronder hoe leerlingen zijn verdeeld over de verschillende profielen in uw regio. Welke profielen bevatten veel leerlingen en welke weinig of geen? Hoe gevarieerd is het aanbod van profielen in uw regio?

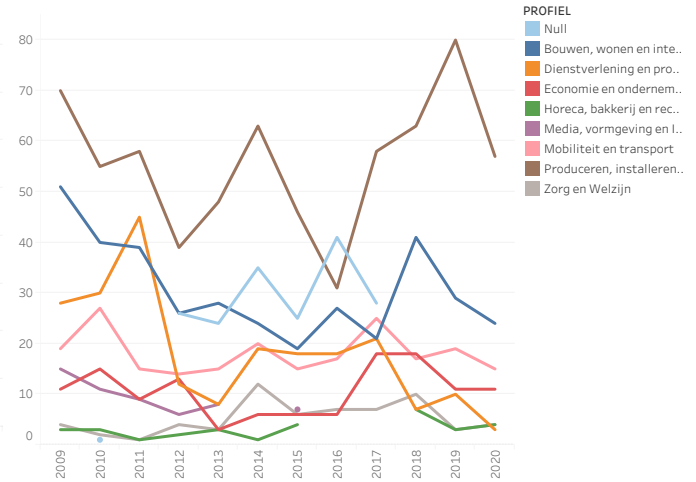
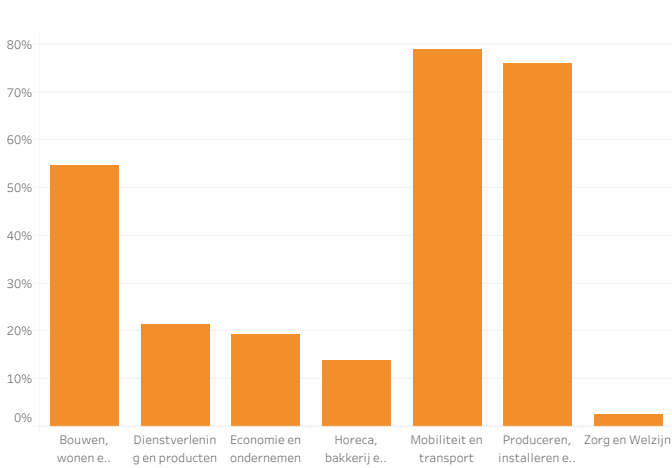


Percentuele doorstroom van technische profielen BB/KB/GL naar een technische mbo-opleiding in 2021

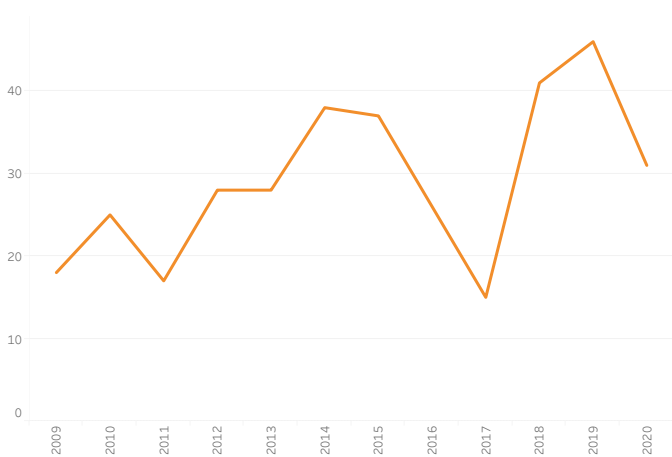
De meeste leerlingen van technische profielen kiezen voor een technische mbo-studie. Daarnaast kiest ook een deel van de leerlingen uit niet-technische profielen voor een technische opleiding.

Doorstroom van profielen (BB/KB/GL) naar een technische mbo-opleiding in 2021 in aantallen

In absolute aantallen kan het onderstaande beeld lijken op de percentuele doorstroom, maar dit kan ook heel anders zijn. Een eventueel verschil hiertussen komt door variërende leerlingaantallen in profielen.



Doorstroom van de theoretische leerweg naar een technische mbo-opleiding in aantallen



Percentuele doorstroom van de theoretische leerweg naar een technische mbo-opleiding

