



Aantal leerlingen in technische profielen in het derde en vierde leerjaar van BB en KB

498

Aantal leerlingen in technische profielen in het derde en vierde leerjaar van de GL

39

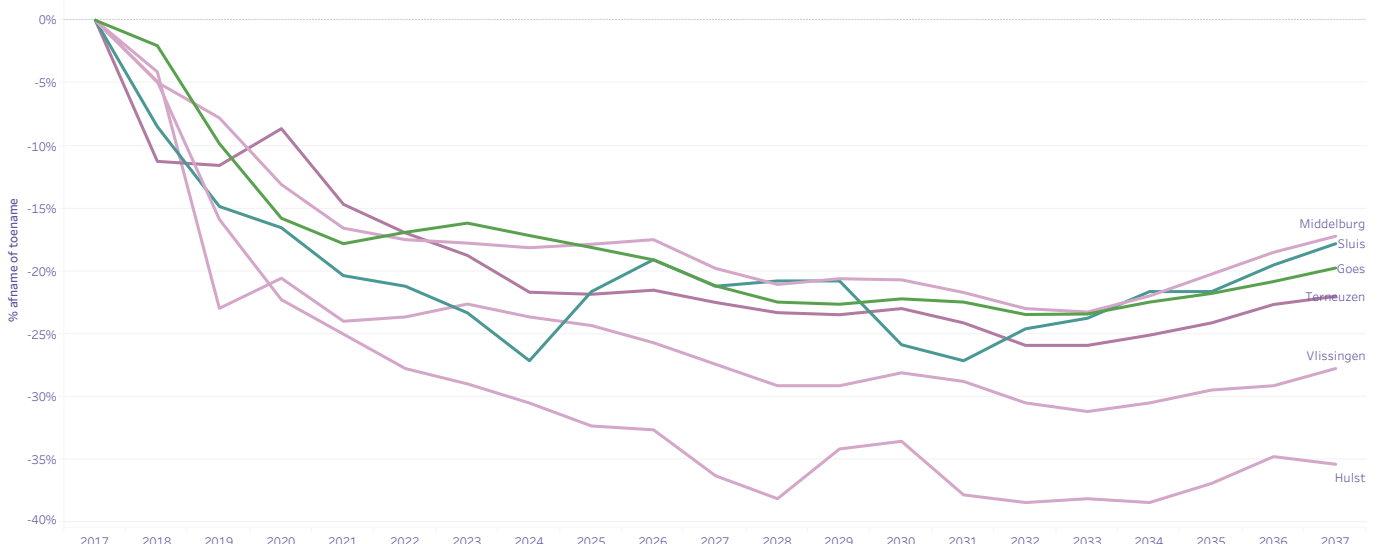
Aantal leerlingen in de verschillende profielen binnen het vmbo per leerweg en leerjaar in schooljaar 2021-2022

Het aantal leerlingen in vmbo-BB/-KB/-GL is af te lezen in een pop-up venster bij SUM(Totaal), indien de leerlingaantallen in de tabel worden geselecteerd. Selecteer hierbij alle rijen, maar niet de laatste twee kolommen (Theoretische leerweg). Let op: vmbo-tl uitbesteed aan Vavo wordt meegenomen in het aantal tl-leerlingen.

PROFIEL	Basisberoepsgerichte leerweg		Kaderberoepsgerichte leerweg		Gemengde leerweg		Theoretische leerweg	
	Leerjaar 3	Leerjaar 4	Leerjaar 3	Leerjaar 4	Leerjaar 3	Leerjaar 4	Leerjaar 3	Leerjaar 4
Bouwen, wonen en interieur	31	28	30	33	9	7		
Dienstverlening en producten	114	135	171	211	310	238		
Economie en ondernemen	13	21	26	34	35	11		
Groen	7	7	3	9	6	4		
Horeca, bakkerij en recreatie	20	30	42	48	41	13		
Mobiliteit en transport	8	7	6	6	3	4		
Producersen, installeren en energie	95	47	130	77	6	10		
Zorg en Welzijn	72	68	125	96	42	27	40	121
		31		64			89	4
Economie							243	236
Landbouw							1	3
Techniek							57	50
Techniek/Economie							4	4
Techniek/Economie/Landbouw							18	32
Techniek/Landbouw								28
Techniek/Zorg en Welzijn							3	1
Techniek/Zorg en Welzijn/Economie								1
Techniek/Zorg en Welzijn/Economie/Landbouw							19	27
Techniek/Zorg en Welzijn/Landbouw							1	21
Zorg en Welzijn/Economie							27	20
Zorg en Welzijn/Economie/Landbouw							25	37
Zorg en Welzijn/Landbouw								41

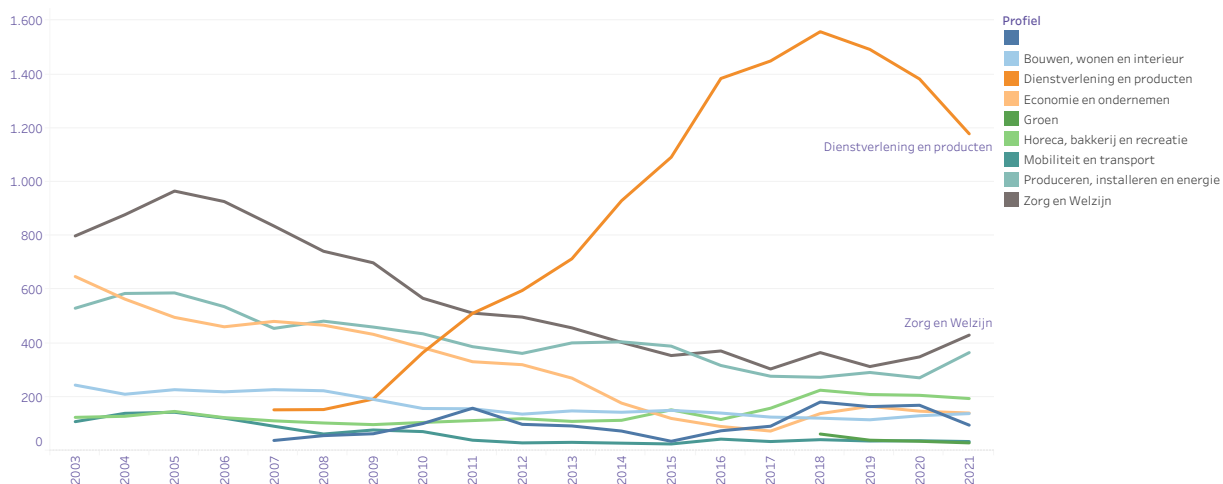
De leerlingenprognose van de bovenbouw van het vmbo (BB/KB/GL/TL)

In Nederland wordt een krimp verwacht in de leerlingaantallen op het vmbo. Dit geldt met name voor de vmbo basis- en kaderberoepsgerichte leerwegen. In sommige gemeenten wordt een forse daling voorzien.



Aantal leerlingen in de vmbo-profielen in de afgelopen tien jaar

Bekijk hieronder hoe leerlingen zijn verdeeld over de verschillende profielen in uw regio. Welke profielen bevatten veel leerlingen en welke weinig of geen? Hoe gevarieerd is het aanbod van profielen in uw regio?

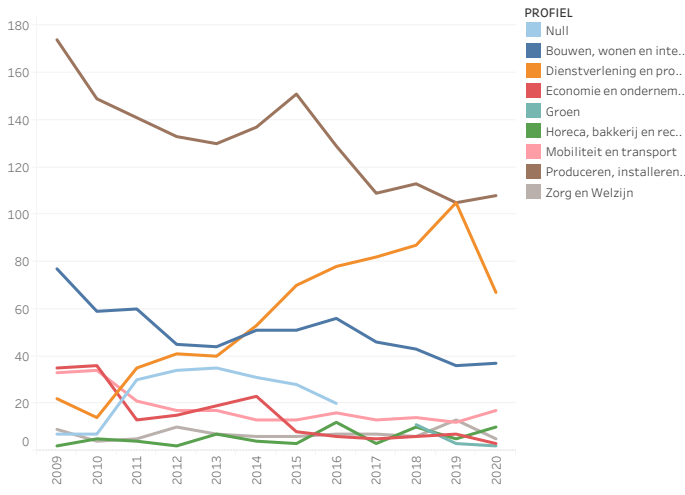
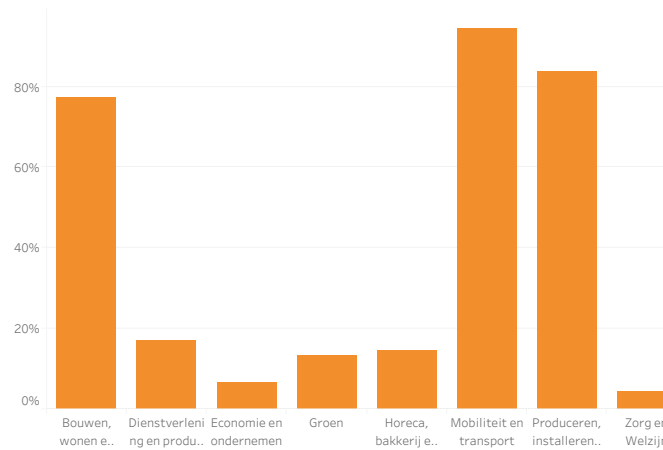


Percentuele doorstroom van technische profielen BB/KB/GL naar een technische mbo-opleiding in 2021

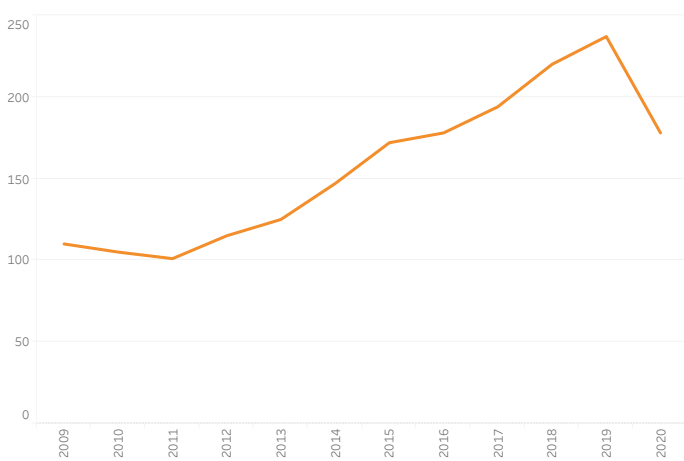
De meeste leerlingen van technische profielen kiezen voor een technische studie. Daarnaast kiest ook een deel van de leerlingen uit niet-technische profielen voor een technische opleiding.

Doorstroom van profielen (BB/KB/GL) naar een technische mbo-opleiding in 2021 in aantallen

In absolute aantallen kan het onderstaande beeld lijken op de percentuele doorstroom, maar dit kan ook heel anders zijn. Een eventueel verschil hiertussen komt door variërende leerlingaantallen in profielen.



Doorstroom van de theoretische leerweg naar een technische mbo-opleiding in aantallen



Percentuele doorstroom van de theoretische leerweg naar een technische mbo-opleiding

