

Regioportret



Aantal leerlingen in technische profielen in het derde en vierde leerjaar van BB en KB

317

Aantal leerlingen in technische profielen in het derde en vierde leerjaar van de GL

190

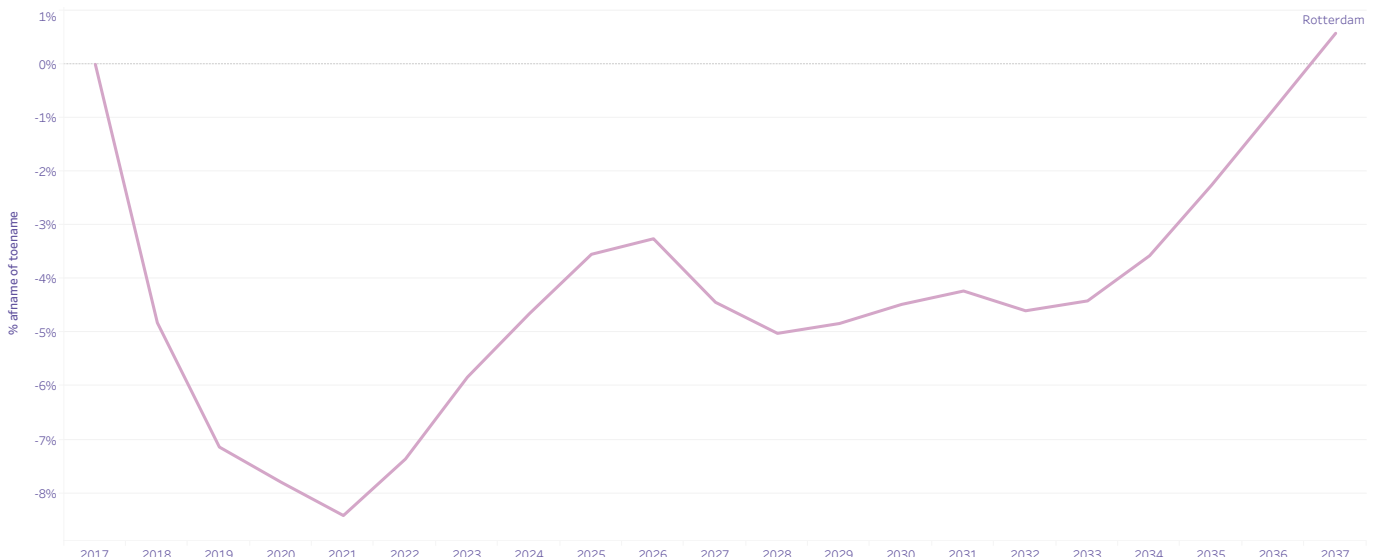
Aantal leerlingen in de verschillende profielen binnen het vmbo per leerweg en leerjaar in schooljaar 2021-2022

Het aantal leerlingen in vmbo-BB/-KB/-GL is af te lezen in een pop-up venster bij SUM(Totaal), indien de leerlingaantallen in de tabel worden geselecteerd. Selecteer hierbij alle rijen, maar niet de laatste twee kolommen (Theoretische leerweg). Let op: vmbo-tl uitbesteed aan Vavo wordt meegenomen in het aantal tl-leerlingen.

PROFIEL	Basisberoepsgerichte leerweg		Kaderberoepsgerichte leerweg		Gemengde leerweg		Theoretische leerweg	
	Leerjaar 3	Leerjaar 4	Leerjaar 3	Leerjaar 4	Leerjaar 3	Leerjaar 4	Leerjaar 3	Leerjaar 4
Bouwen, wonen en interieur	6		11					
Dienstverlening en producten	46	48	50	41	54	31		
Economie en ondernemen	14	15	11	35	24	10		
Maritiem en techniek	13	15	23	45	22	22		
Media, vormgeving en ICT	11	13	68	75	117	29		
Producteren, installeren en energie	13	4	13	7				
Zorg en Welzijn	78	39	75	59	7	16	42	82
								7
Economie							229	130
Techniek							30	12
Techniek/Economie							11	9
Techniek/Economie/Landbouw								11
Techniek/Landbouw								7
Techniek/Zorg en Welzijn							4	5
Techniek/Zorg en Welzijn/Economie							6	2
Techniek/Zorg en Welzijn/Economie/Landbouw								5
Techniek/Zorg en Welzijn/Landbouw								8
Zorg en Welzijn/Economie							35	22
Zorg en Welzijn/Economie/Landbouw								37
Zorg en Welzijn/Landbouw								29

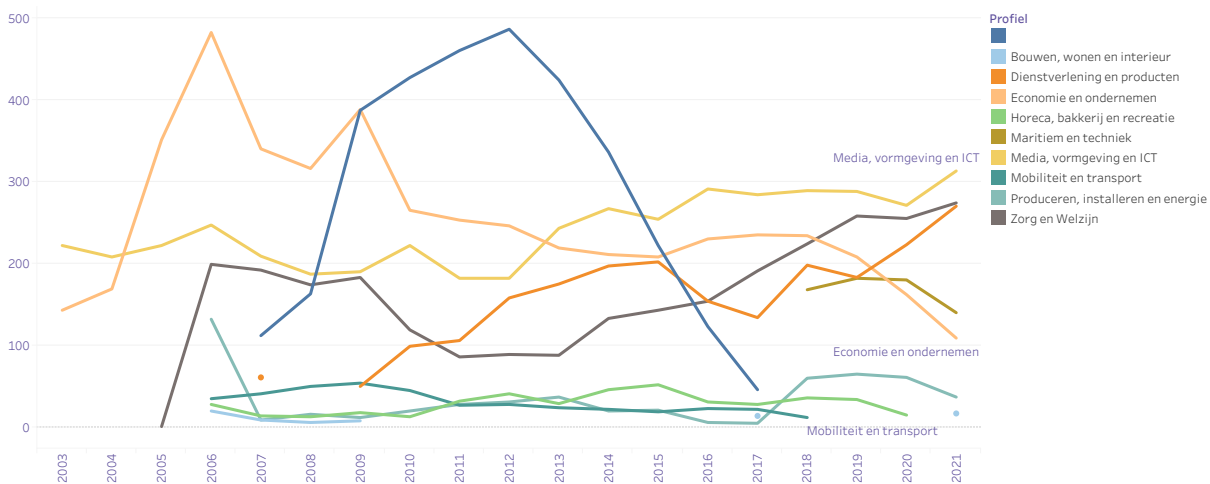
De leerlingenprognose van de bovenbouw van het vmbo (BB/KB/GL/TL)

In Nederland wordt een krimp verwacht in de leerlingaantallen op het vmbo. Dit geldt met name voor de vmbo basis- en kaderberoepsgerichte leerwegen. In sommige gemeenten wordt een forse daling voorzien.



Aantal leerlingen in de vmbo-profielen in de afgelopen tien jaar

Bekijk hieronder hoe leerlingen zijn verdeeld over de verschillende profielen in uw regio. Welke profielen bevatten veel leerlingen en welke weinig of geen? Hoe gevarieerd is het aanbod van profielen in uw regio?

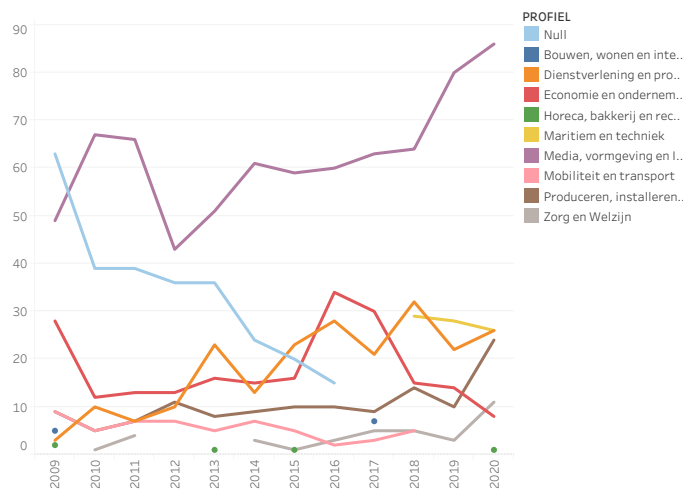
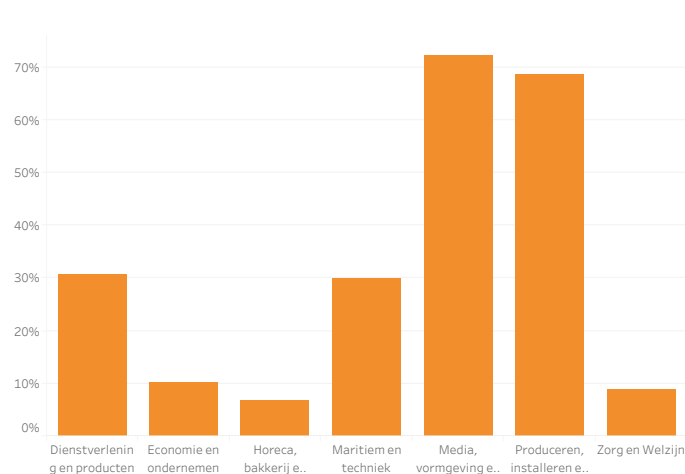


Percentuele doorstroom van technische profielen BB/KB/GL naar een technische mbo-opleiding in 2021

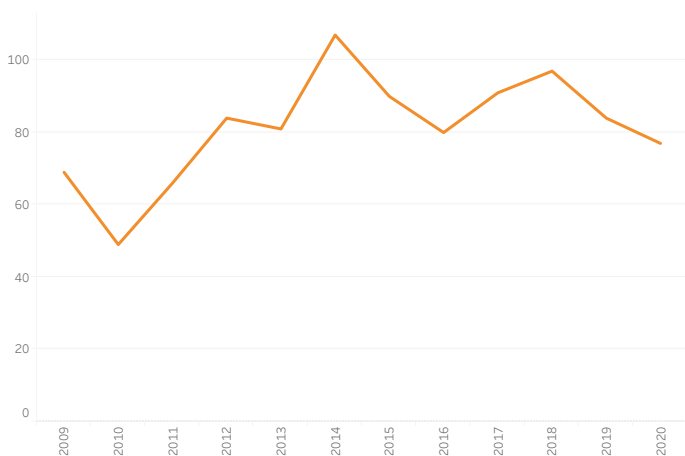
De meeste leerlingen van technische profielen kiezen voor een technische mbo-studie. Daarnaast kiest ook een deel van de leerlingen uit niet-technische profielen voor een technische opleiding.

Doorstroom van profielen (BB/KB/GL) naar een technische mbo-opleiding in 2021 in aantallen

In absolute aantallen kan het onderstaande beeld lijken op de percentuele doorstroom, maar dit kan ook heel anders zijn. Een eventueel verschil hiertussen komt door variërende leerlingaantallen in profielen.



Doorstroom van de theoretische leerweg naar een technische mbo-opleiding in aantallen



Percentuele doorstroom van de theoretische leerweg naar een technische mbo-opleiding

