



Aantal leerlingen in technische profielen in het derde en vierde leerjaar van BB en KB

538

Aantal leerlingen in technische profielen in het derde en vierde leerjaar van de GL

193

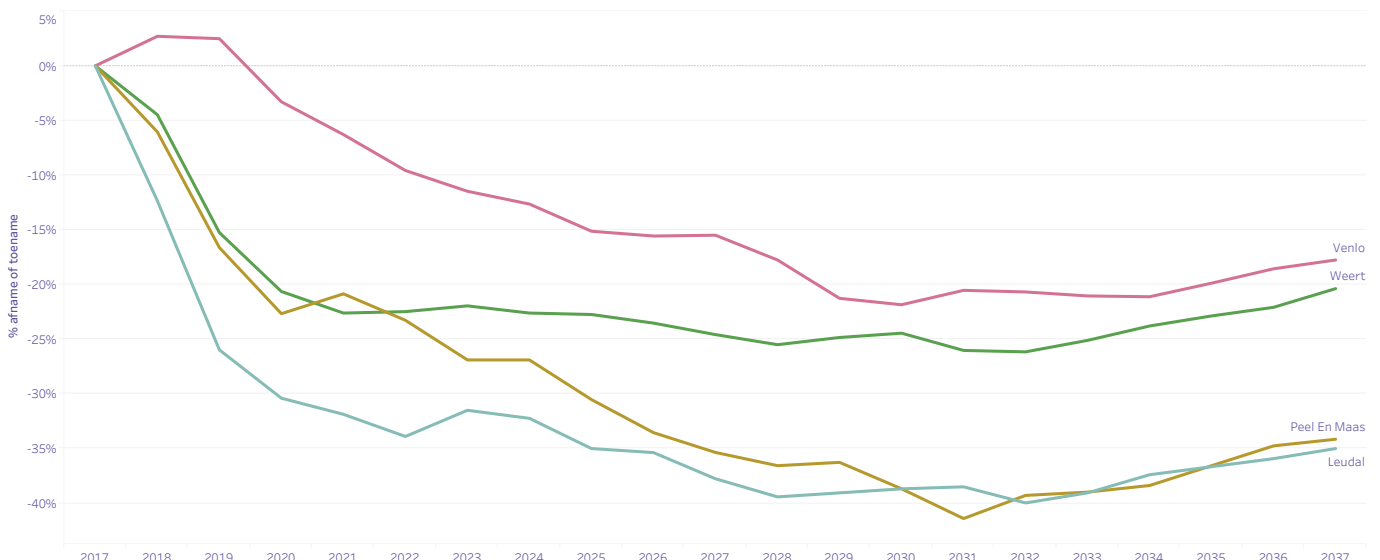
## Aantal leerlingen in de verschillende profielen binnen het vmbo per leerweg en leerjaar in schooljaar 2021-2022

Het aantal leerlingen in vmbo-BB/-KB/-GL is af te lezen in een pop-up venster bij SUM(Totaal), indien de leerlingaantallen in de tabel worden geselecteerd. Selecteer hierbij alle rijen, maar niet de laatste twee kolommen (Theoretische leerweg). Let op: vmbo-tl uitbesteed aan Vavo wordt meegenomen in het aantal tl-leerlingen.

PROFIEL	Basisberoepsgerichte leerweg		Kaderberoepsgerichte leerweg		Gemengde leerweg		Theoretische leerweg	
	Leerjaar 3	Leerjaar 4	Leerjaar 3	Leerjaar 4	Leerjaar 3	Leerjaar 4	Leerjaar 3	Leerjaar 4
Bouwen, wonen en interieur	27	25	56	67	14	21		
Dienstverlening en producten	62	28	119	67	216	164		
Economie en ondernemen	18	27	33	56	46	55		
Groen		8		10				
Horeca, bakkerij en recreatie	3	2	17	3	1	3		
Media, vormgeving en ICT	14	11	38	41	25	21		
Mobiliteit en transport	6	7	8	7	7			
Produceren, installeren en energie	47	30	66	88	55	50		
Zorg en Welzijn	121	114	223	211	173	125	51	110
							101	3
Economie							59	180
Landbouw							2	3
Techniek							34	26
Techniek/Economie								2
Techniek/Economie/Landbouw								29
Techniek/Landbouw							39	27
Techniek/Zorg en Welzijn/Economie/Landbouw							20	50
Techniek/Zorg en Welzijn/Landbouw							50	17
Zorg en Welzijn/Economie							2	11
Zorg en Welzijn/Economie/Landbouw							1	69
Zorg en Welzijn/Landbouw							76	53

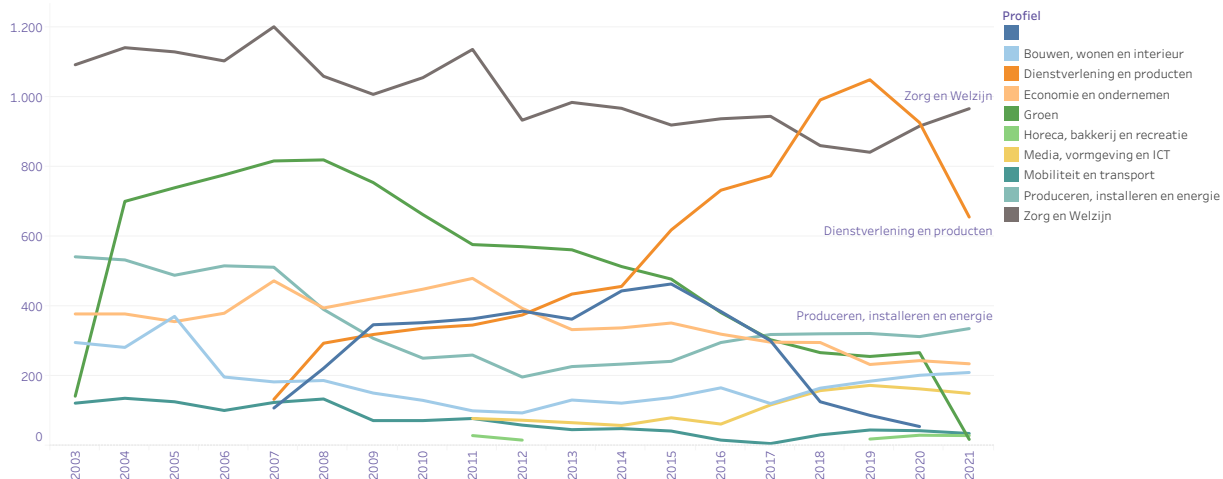
## De leerlingenprognose van de bovenbouw van het vmbo (BB/KB/GL/TL)

In Nederland wordt een krimp verwacht in de leerlingaantallen op het vmbo. Dit geldt met name voor de vmbo basis- en kaderberoepsgerichte leerwegen. In sommige gemeenten wordt een forse daling voorzien.



## Aantal leerlingen in de vmbo-profielen in de afgelopen tien jaar

Bekijk hieronder hoe leerlingen zijn verdeeld over de verschillende profielen in uw regio. Welke profielen bevatten veel leerlingen en welke weinig of geen? Hoe gevarieerd is het aanbod van profielen in uw regio?

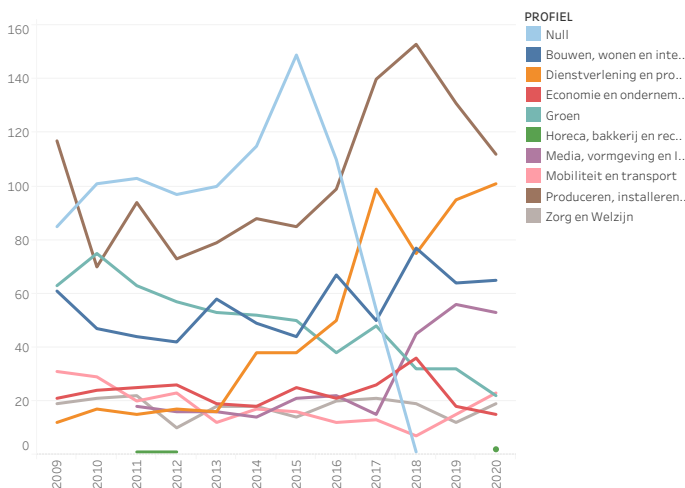
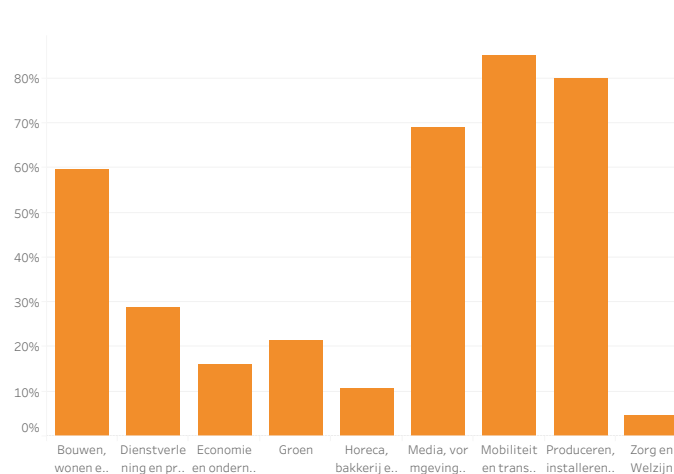


## Percentuele doorstroom van technische profielen BB/KB/GL naar een technische mbo-opleiding in 2021

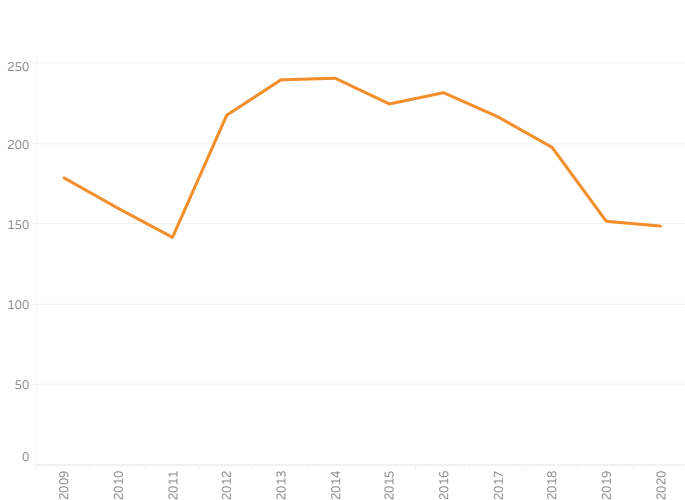
De meeste leerlingen van technische profielen kiezen voor een technische mbo-studie. Daarnaast kiest ook een deel van de leerlingen uit niet-technische profielen voor een technische opleiding.

## Doorstroom van profielen (BB/KB/GL) naar een technische mbo-opleiding in 2021 in aantallen

In absolute aantallen kan het onderstaande beeld lijken op de percentuele doorstroom, maar dit kan ook heel anders zijn. Een eventueel verschil hiertussen komt door variërende leerlingaantallen in profielen.



## Doorstroom van de theoretische leerweg naar een technische mbo-opleiding in aantallen



## Percentuele doorstroom van de theoretische leerweg naar een technische mbo-opleiding

