



Aantal leerlingen in technische profielen in het derde en vierde leerjaar van BB en KB

168

Aantal leerlingen in technische profielen in het derde en vierde leerjaar van de GL

21

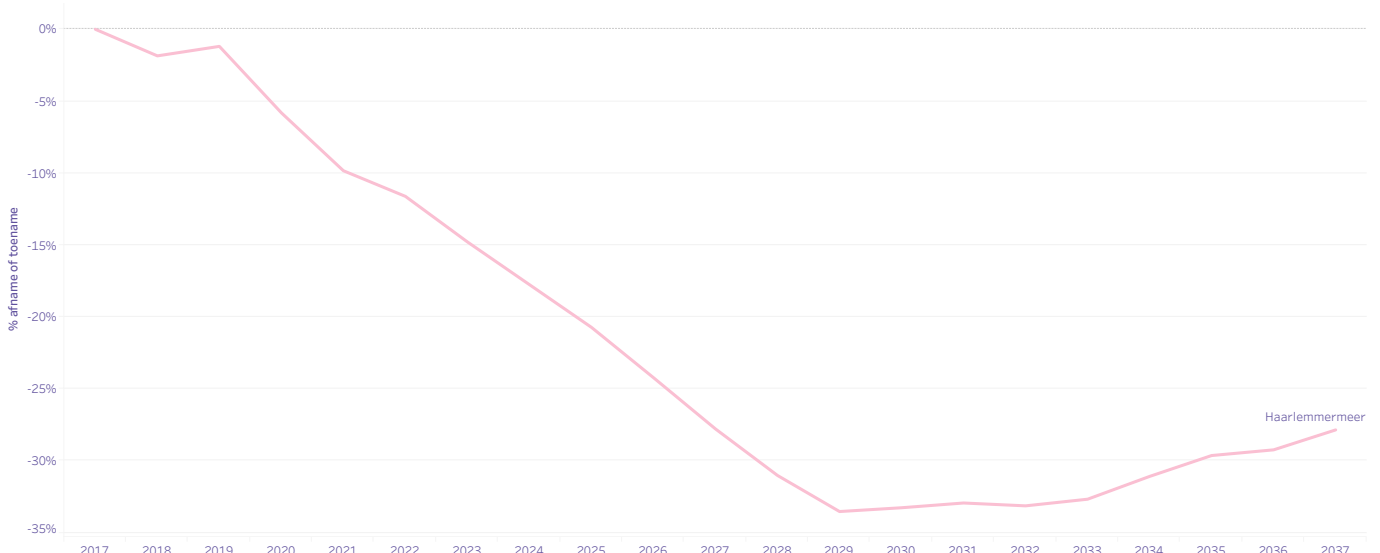
**Aantal leerlingen in de verschillende profielen binnen het vmbo per leerweg en leerjaar in schooljaar 2021-2022**

Het aantal leerlingen in vmbo-BB/-KB/-GL is af te lezen in een pop-up venster bij SUM(Totaal), indien de leerlingaantallen in de tabel worden geselecteerd. Selecteer hierbij alle rijen, maar niet de laatste twee kolommen (Theoretische leerweg). Let op: vmbo-tl uitbesteed aan Vavo wordt meegenomen in het aantal tl-leerlingen.

PROFIEL	Basisberoepsgerichte leerweg		Kaderberoepsgerichte leerweg		Gemengde leerweg		Theoretische leerweg	
	Leerjaar 3	Leerjaar 4	Leerjaar 3	Leerjaar 4	Leerjaar 3	Leerjaar 4	Leerjaar 3	Leerjaar 4
Bouwen, wonen en interieur	7	3	10	8	7			
Dienstverlening en producten	10	15	19	28	9	9		
Economie en ondernemen	7	5	11	21	9	2		
Mobiliteit en transport	15	19	29	18	2			
Produceeren, installeren en energie	11	14	15	19	9	3		
Zorg en Welzijn	60	34	73	56	21	14	20	70
Economie							238	10
Landbouw							49	176
Techniek							1	2
Techniek/Economie/Landbouw							14	20
Techniek/Landbouw								31
Techniek/Zorg en Welzijn/Economie/Landbouw								13
Techniek/Zorg en Welzijn/Economie/Landbouw							26	18
Techniek/Zorg en Welzijn/Landbouw							2	33
Zorg en Welzijn/Economie								3
Zorg en Welzijn/Economie/Landbouw							55	86
Zorg en Welzijn/Landbouw								26

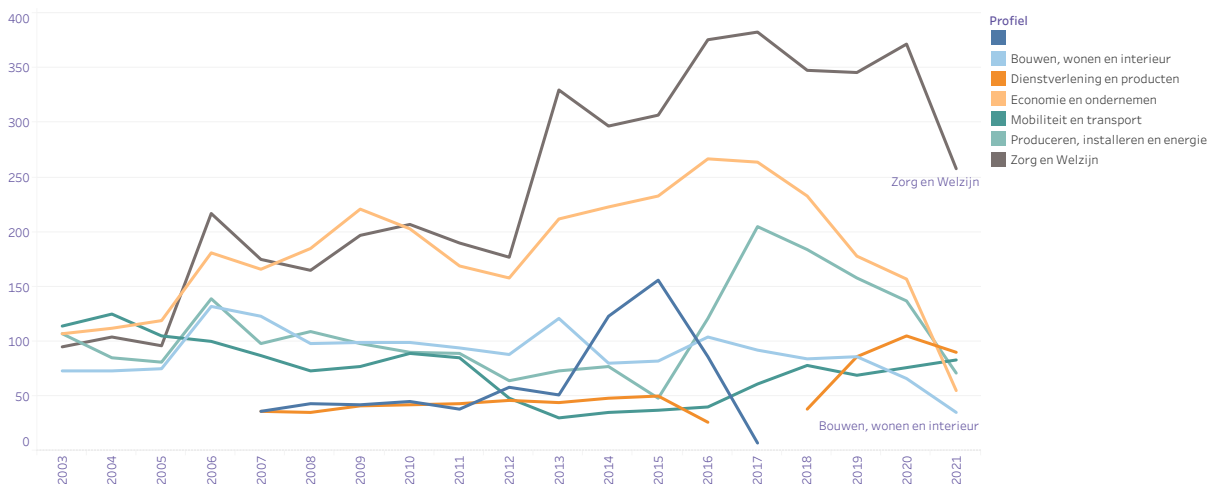
**De leerlingenprognose van de bovenbouw van het vmbo (BB/KB/GL/TL)**

In Nederland wordt een krimp verwacht in de leerlingaantallen op het vmbo. Dit geldt met name voor de vmbo basis- en kaderberoepsgerichte leerwegen. In sommige gemeenten wordt een forse daling voorzien.



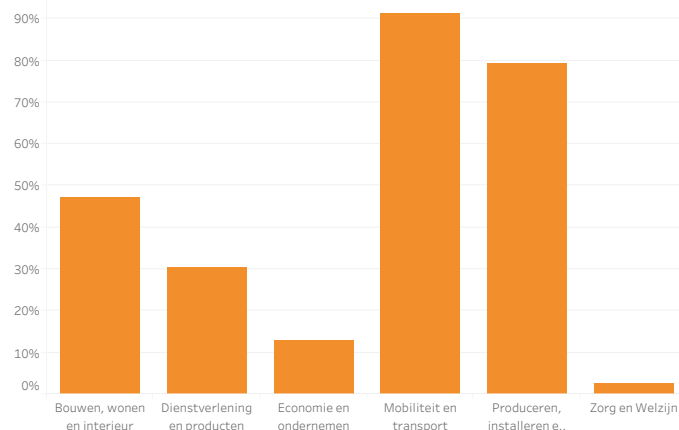
## Aantal leerlingen in de vmbo-profielen in de afgelopen tien jaar

Bekijk hieronder hoe leerlingen zijn verdeeld over de verschillende profielen in uw regio. Welke profielen bevatten veel leerlingen en welke weinig of geen? Hoe gevarieerd is het aanbod van profielen in uw regio?



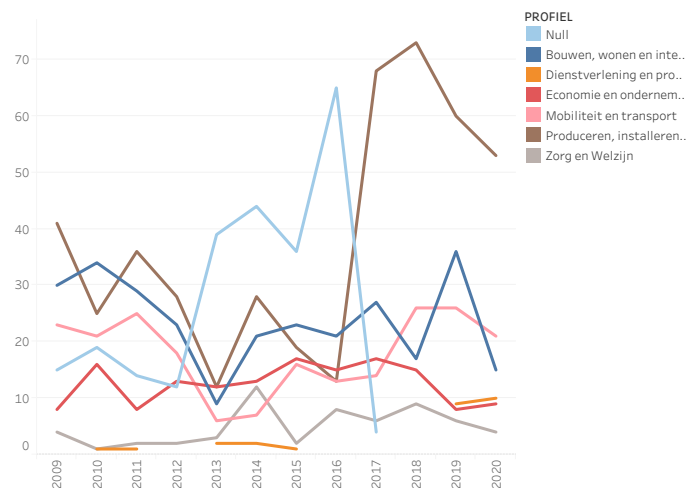
## Percentuele doorstroom van technische profielen BB/KB/GL naar een technische mbo-opleiding in 2021

De meeste leerlingen van technische profielen kiezen voor een technische studie. Daarnaast kiest ook een deel van de leerlingen uit niet-technische profielen voor een technische opleiding.

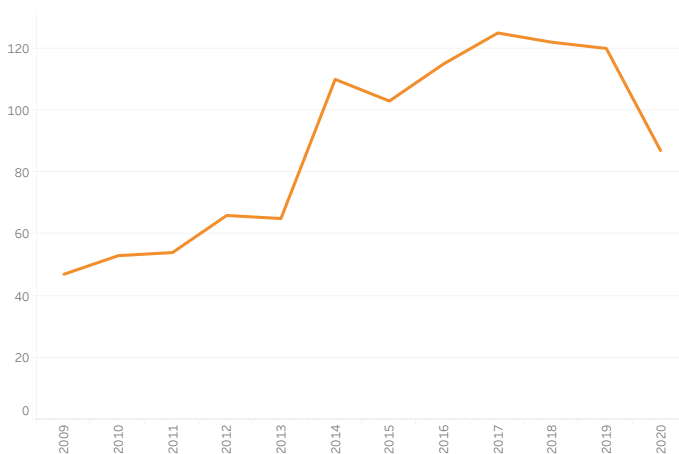


## Doorstroom van profielen (BB/KB/GL) naar een technische mbo-opleiding in 2021 in aantallen

In absolute aantallen kan het onderstaande beeld lijken op de percentuele doorstroom, maar dit kan ook heel anders zijn. Een eventueel verschil hiertussen komt door variërende leerlingaantallen in profielen.



## Doorstroom van de theoretische leerweg naar een technische mbo-opleiding in aantallen



## Percentuele doorstroom van de theoretische leerweg naar een technische mbo-opleiding

