

Aantal leerlingen in technische profielen in het derde en vierde leerjaar van BB en KB

374

Aantal leerlingen in technische profielen in het derde en vierde leerjaar van de GL

67

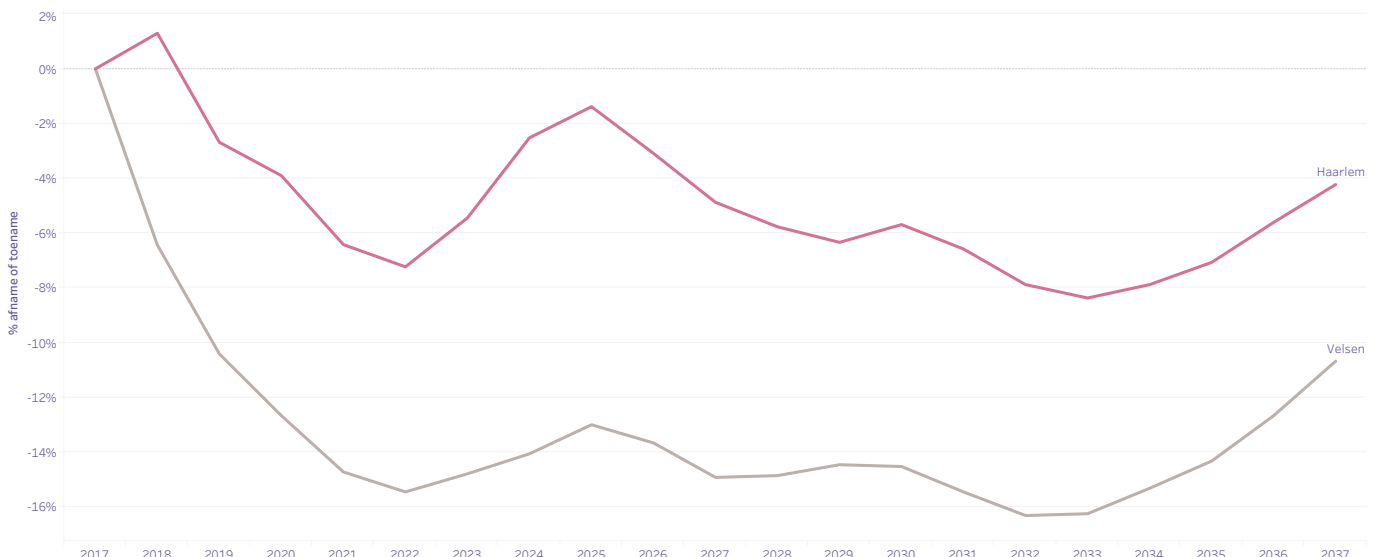
Aantal leerlingen in de verschillende profielen binnen het vmbo per leerweg en leerjaar in schooljaar 2021-2022

Het aantal leerlingen in vmbo-BB/-KB/-GL is af te lezen in een pop-up venster bij SUM(Totaal), indien de leerlingaantallen in de tabel worden geselecteerd. Selecteer hierbij alle rijen, maar niet de laatste twee kolommen (Theoretische leerweg). Let op: vmbo-tl uitbesteed aan Vavo wordt meegenomen in het aantal tl-leerlingen.

PROFIEL	Basisberoepsgerichte leerweg		Kaderberoepsgerichte leerweg		Gemengde leerweg		Theoretische leerweg	
	Leerjaar 3	Leerjaar 4	Leerjaar 3	Leerjaar 4	Leerjaar 3	Leerjaar 4	Leerjaar 3	Leerjaar 4
Bouwen, wonen en interieur	26	18	45	39	10	11		
Dienstverlening en producten	17	24	15	38	5			
Economie en ondernemen	48	50	67	78	17	9		
Groen	1	2	9	9	6	3		
Horeca, bakkerij en recreatie	30	11	39	27	41	15		
Maritiem en techniek	5	3	12	11	4	8		
Media, vormgeving en ICT	5	9	29	22				
Mobiliteit en transport	8	12	20	23	4	1		
Producersen, installeren en energie	16	8	37	26	16	13		
Zorg en Welzijn	56	55	87	93	17	4	144	217
Economie							182	37
Landbouw							520	351
Techniek							75	73
Techniek/Economie/Landbouw								93
Techniek/Landbouw								10
Techniek/Zorg en Welzijn/Economie/Landbouw								34
Techniek/Zorg en Welzijn/Landbouw								34
Zorg en Welzijn/Economie								25
Zorg en Welzijn/Economie/Landbouw								117
Zorg en Welzijn/Landbouw								17

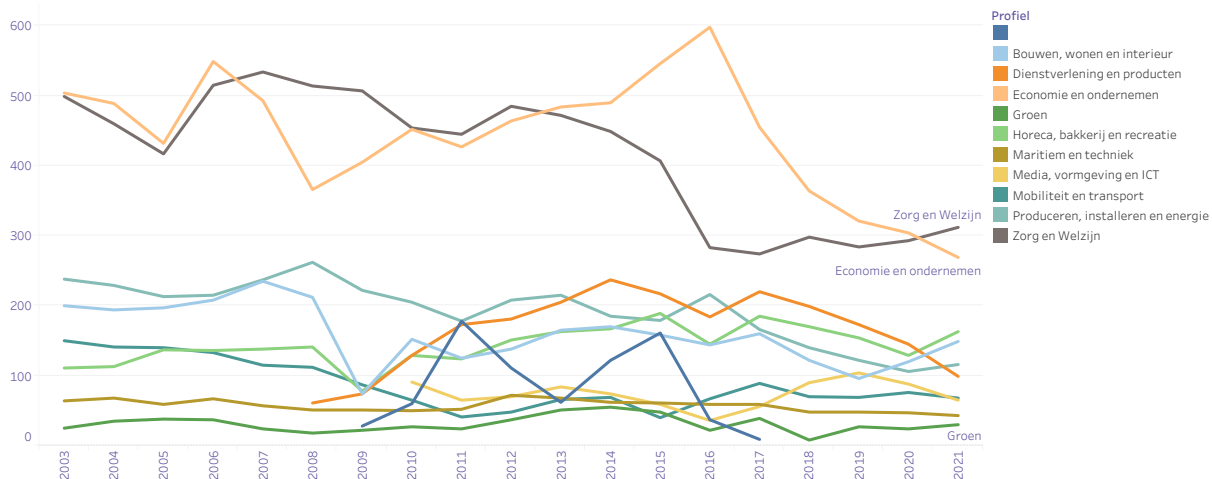
De leerlingenprognose van de bovenbouw van het vmbo (BB/KB/GL/TL)

In Nederland wordt een krimp verwacht in de leerlingaantallen op het vmbo. Dit geldt met name voor de vmbo basis- en kaderberoepsgerichte leerwegen. In sommige gemeenten wordt een forse daling voorzien.



Aantal leerlingen in de vmbo-profielen in de afgelopen tien jaar

Bekijk hieronder hoe leerlingen zijn verdeeld over de verschillende profielen in uw regio. Welke profielen bevatten veel leerlingen en welke weinig of geen? Hoe gevarieerd is het aanbod van profielen in uw regio?

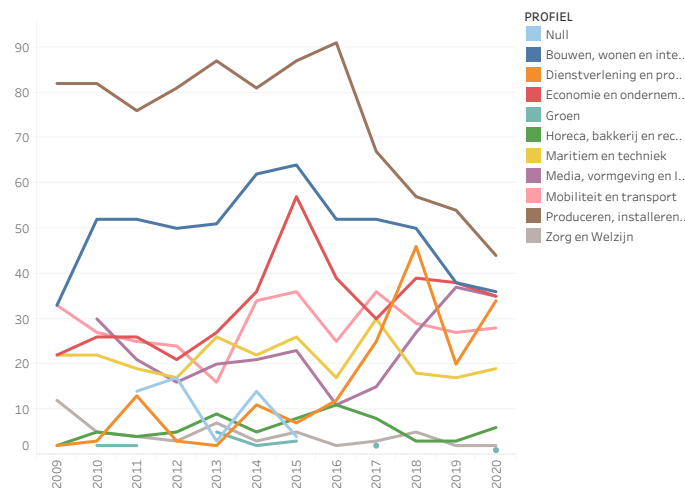
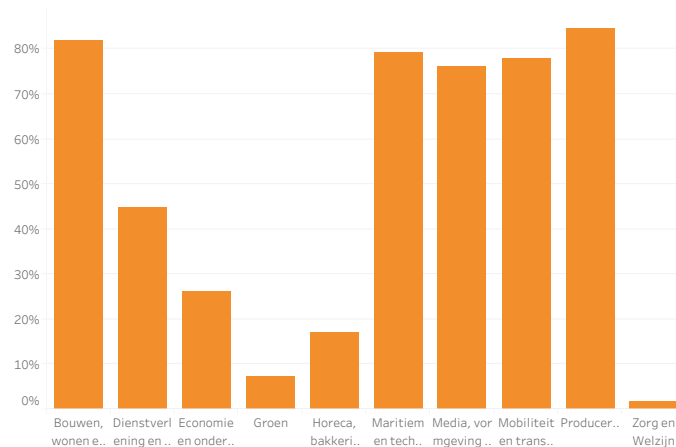


Percentuele doorstroom van technische profielen BB/KB/GL naar een technische mbo-opleiding in 2021

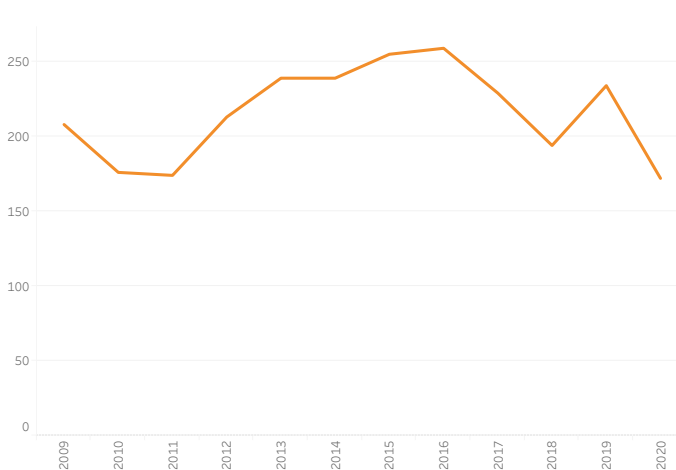
De meeste leerlingen van technische profielen kiezen voor een technische mbo-studie. Daarnaast kiest ook een deel van de leerlingen uit niet-technische profielen voor een technische opleiding.

Doorstroom van profielen (BB/KB/GL) naar een technische mbo-opleiding in 2021 in aantallen

In absolute aantallen kan het onderstaande beeld lijken op de percentuele doorstroom, maar dit kan ook heel anders zijn. Een eventueel verschil hiertussen komt door variërende leerlingaantallen in profielen.



Doorstroom van de theoretische leerweg naar een technische mbo-opleiding in aantallen



Percentuele doorstroom van de theoretische leerweg naar een technische mbo-opleiding

