

# Regioportret



- Selecteer een STO-regio:
- STO24001
  - STO24002
  - STO24003
  - STO24004
  - STO24005
  - STO24006
  - STO24007
  - STO24008
  - STO24010
  - STO24011
  - STO24012
  - STO24013
  - STO24014
  - STO24015
  - STO24016
  - STO24017
  - STO24018
  - STO24019
  - STO24020
  - STO24021
  - STO24022
  - STO24023
  - STO24024
  - STO24025
  - STO24026

Aantal leerlingen in technische profielen in het derde en vierde leerjaar van BB en KB

172

Aantal leerlingen in technische profielen in het derde en vierde leerjaar van de GL

9

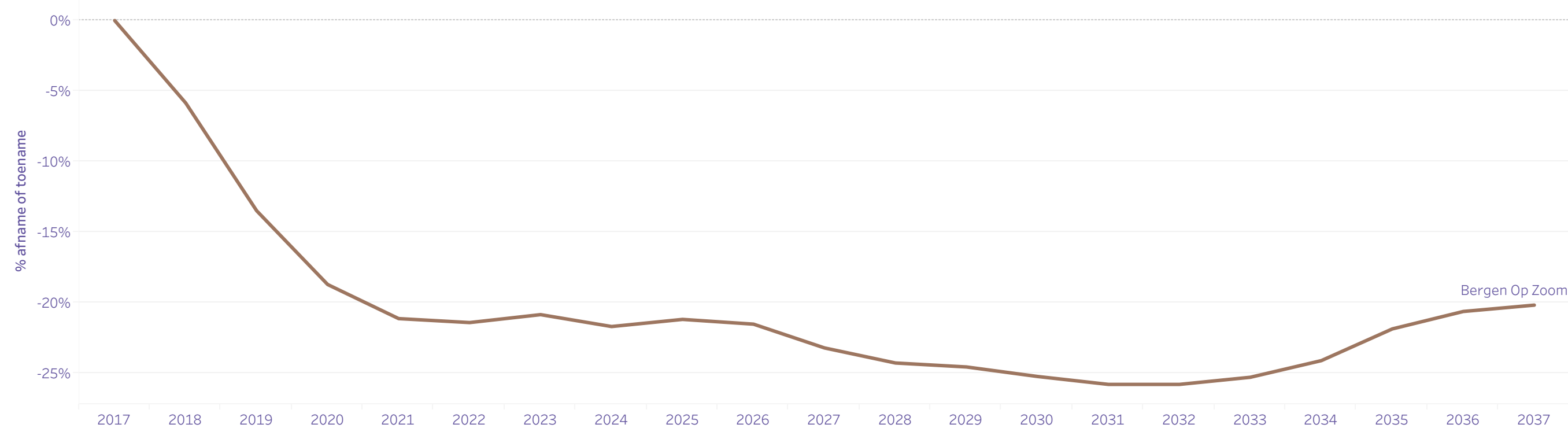
## Aantal leerlingen in de verschillende profielen binnen het vmbo per leerweg en leerjaar in schooljaar 2024-2025

Het aantal leerlingen in vmbo-BB/-KB/-GL is af te lezen in een pop-up venster bij SUM(Totaal), indien de leerlingaantallen in de tabel worden geselecteerd. Selecteer hierbij alle rijen, maar niet de laatste twee kolommen (Theoretische leerweg).

PROFIEL	Basisberoepsgerichte leerweg		Kaderberoepsgerichte leerweg		Gemengde leerweg		Theoretische leerweg	
	Leerjaar 3	Leerjaar 4	Leerjaar 3	Leerjaar 4	Leerjaar 3	Leerjaar 4	Leerjaar 3	Leerjaar 4
Bouwen, wonen en interieur	7	8	12	9	<5	<5		
Dienstverlening en producten	11	31	12	47	42	50		
Economie en ondernemen	14	14	42	17	11	<5		
Groen	<5	7	16	6	7	<5		
Horeca, bakkerij en recreatie	<5	7	5	13				
Producersen, installeren en energie	34	19	57	26	8	<5		
Economie							6	59
Landbouw							<5	<5
N.v.t.							75	<5
Techniek							11	18
Zorg & Welzijn							13	49
Zorg en welzijn	46	29	70	67	<5	<5		

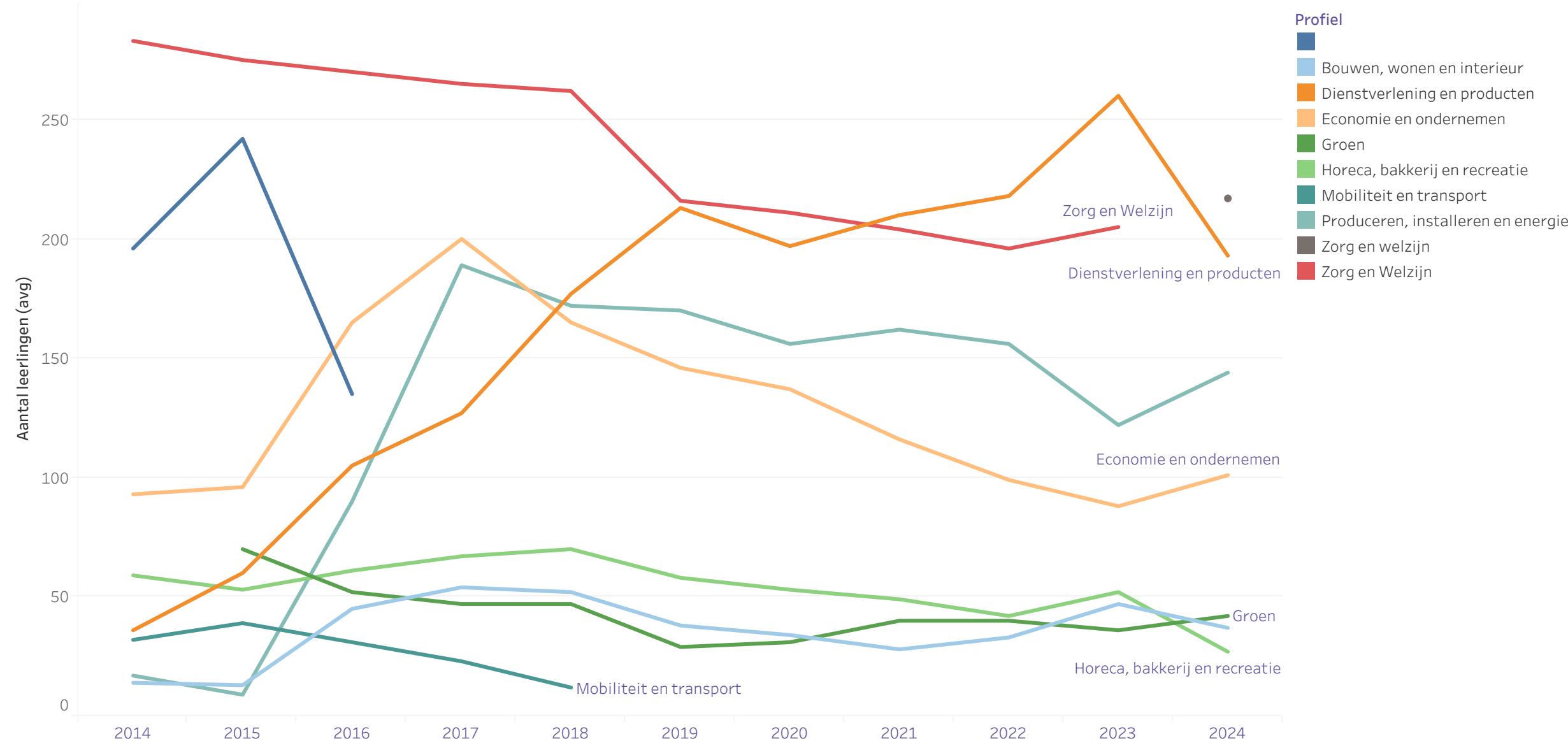
## De leerlingenprognose van de bovenbouw van het vmbo (BB/KB/GL/TL)

In Nederland wordt een krimp verwacht in de leerlingaantallen op het vmbo. Dit geldt met name voor de vmbo basis- en kaderberoepsgerichte leerwegen. In sommige gemeenten wordt een forse daling voorzien.



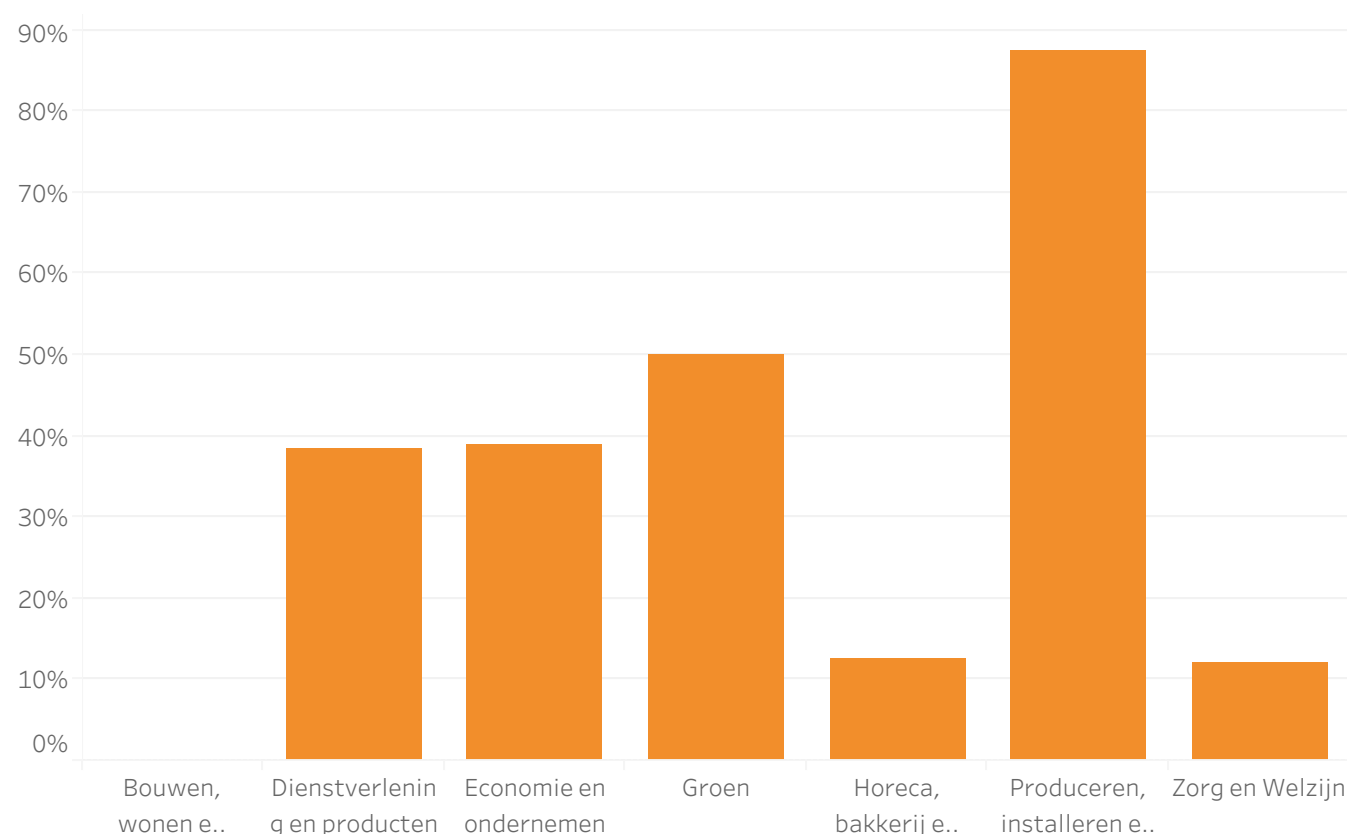
## Aantal leerlingen in de vmbo-profielen in de afgelopen tien jaar

Bekijk hieronder hoe leerlingen zijn verdeeld over de verschillende profielen in uw regio. Welke profielen bevatten veel leerlingen en welke weinig of geen? Hoe gevarieerd is het aanbod van profielen in uw regio?



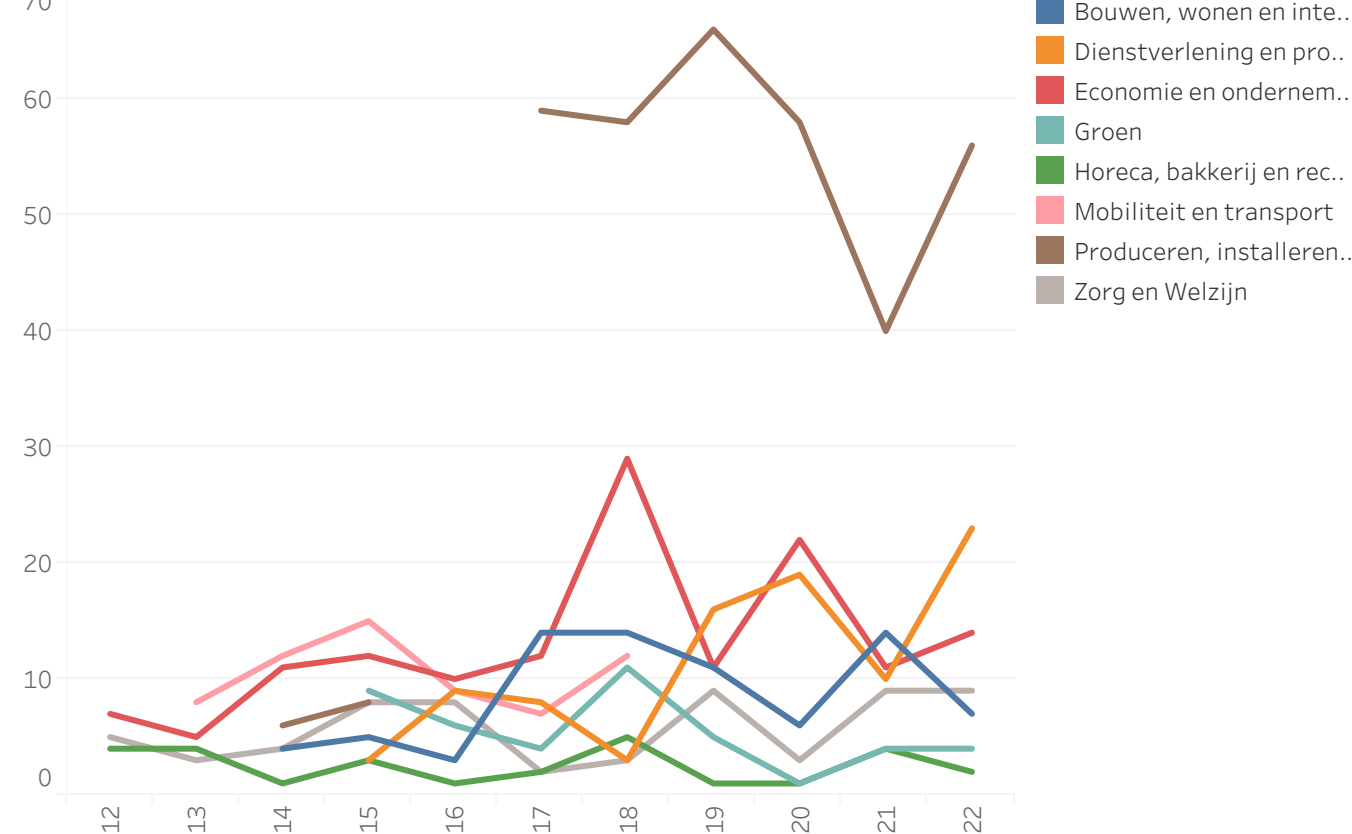
## Percentuele doorstroom van technische profielen BB/KB/GL naar een technische mbo-opleiding in 2023

De meeste leerlingen van technische profielen kiezen voor een technische mbo-studie. Daarnaast kiest ook een deel van de leerlingen uit niet-technische profielen voor een technische opleiding.

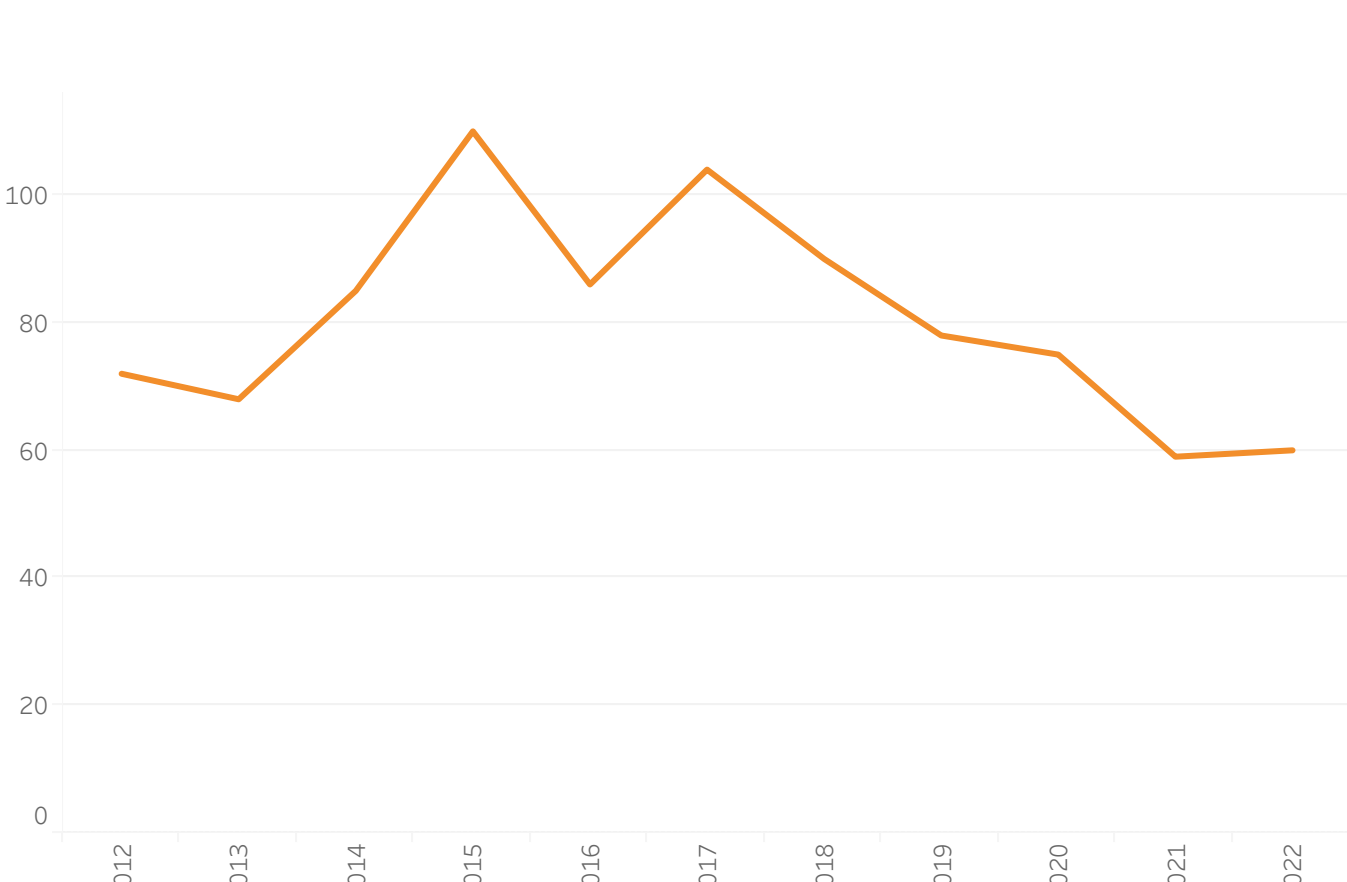


## Doorstroom van profielen (BB/KB/GL) naar een technische mbo-opleiding in 2023 in aantallen

In absolute aantallen kan het onderstaande beeld lijken op de percentuele doorstroom, maar dit kan ook heel anders zijn. Een eventueel verschil hiertussen komt door variërende leerlingaantallen in profielen.



## Doorstroom van de theoretische leerweg naar een technische mbo-opleiding in aantallen



## Percentuele doorstroom van de theoretische leerweg naar een technische mbo-opleiding

