



voor en door de regio



- Selecteer een STO-regio:
- Null
 - Nog geen regio
 - STO18001
 - STO18002
 - STO18003
 - STO18004
 - STO18005
 - STO18006
 - STO18007
 - STO18008
 - STO18009
 - STO18010
 - STO18011
 - STO18012
 - STO18013
 - STO18014
 - STO18015
 - STO18016
 - STO18017
 - STO18018
 - STO18019
 - STO18020
 - STO18021
 - STO18022
 - STO18023
 - STO18025
 - STO18026
 - STO18027
 - STO18028
 - STO18029
 - STO18030

Aantal leerlingen in technische profielen in het derde en vierde leerjaar van BB en KB

507

Aantal leerlingen in technische profielen in het derde en vierde leerjaar van de GL

128

Maximaal aan te vragen bedrag voor de geselecteerde STO-regio voor vier jaar.

€ 9.076.045,00

Het percentage van het aantal technische leerlingen in BB/KB en GL ten opzichte van het totaal aantal leerlingen

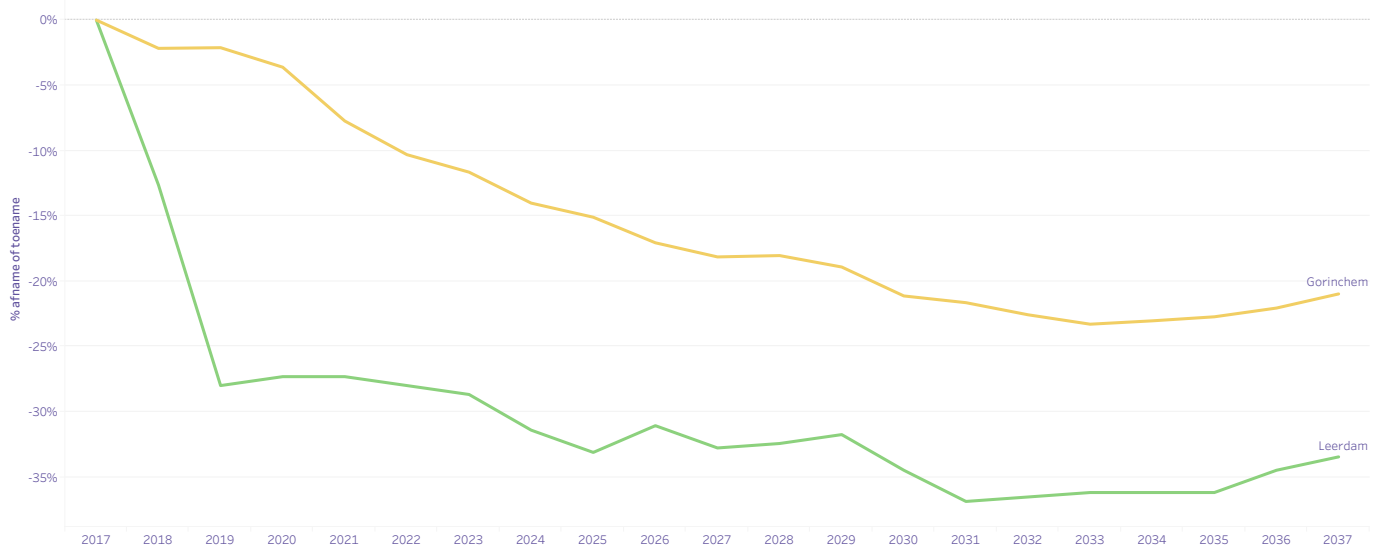
32,90%

Aantal leerlingen in de verschillende profielen binnen het vmbo per leerweg en leerjaar in schooljaar 2018-2019

PROFIEL	Basisberoepsgerichte leerweg		Kaderberoepsgerichte leerweg		Gemengde leerweg		Theoretische leerweg	
	Leerjaar 3	Leerjaar 4	Leerjaar 3	Leerjaar 4	Leerjaar 3	Leerjaar 4	Leerjaar 3	Leerjaar 4
Bouwen, wonen en interieur	51	36	71	65	25	15		
Dienstverlening en producten	9	12	21	24	119	90		
Economie en ondernemen	12	16	18	35	1	9		
Groen	80	83	91	117	90	90		
Horeca, bakkerij en recreatie	6	9	9	6	8	9		
Mobiliteit en transport	19	22	24	36	13	9		
Produceeren, installeren en energie	32	49	53	49	33	33		
Zorg en Welzijn	55	58	101	99	7	11		
							116	172

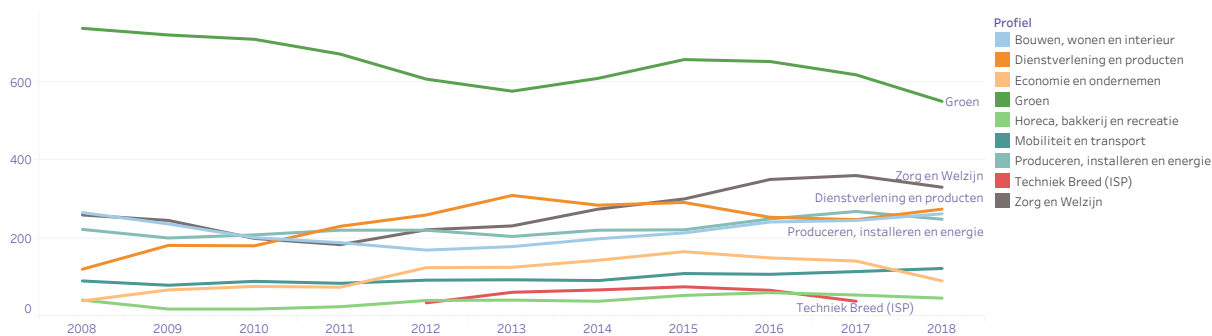
De leerlingenprognose van de bovenbouw van het vmbo (BB/KB/GL/TL)

In Nederland wordt een krimp verwacht in de leerlingaantallen op het vmbo. Dit geldt met name voor de vmbo basis- en kaderberoepsgerichte leerwegen. In sommige gemeenten wordt een forse daling voorzien. Wat is er in uw regio nodig om, in het geval van krimp, een duurzaam onderwijsaanbod te realiseren?



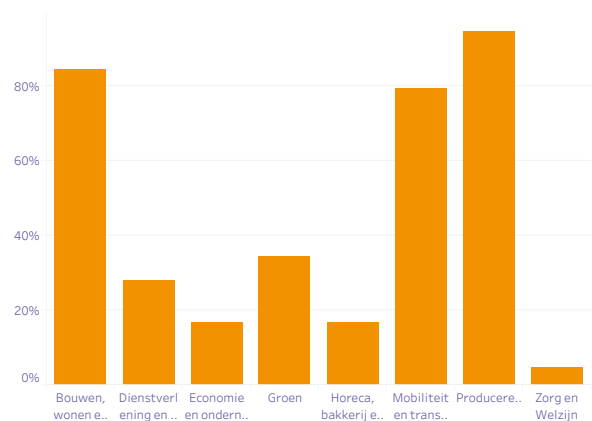
Aantal leerlingen in de vmbo-profielen in de afgelopen tien jaar

Bekijk hieronder hoe leerlingen zijn verdeeld over de verschillende profielen in uw regio. Welke profielen bevatten veel leerlingen en welke weinig of geen? Hoe gevarieerd is het aanbod van profielen in uw regio?



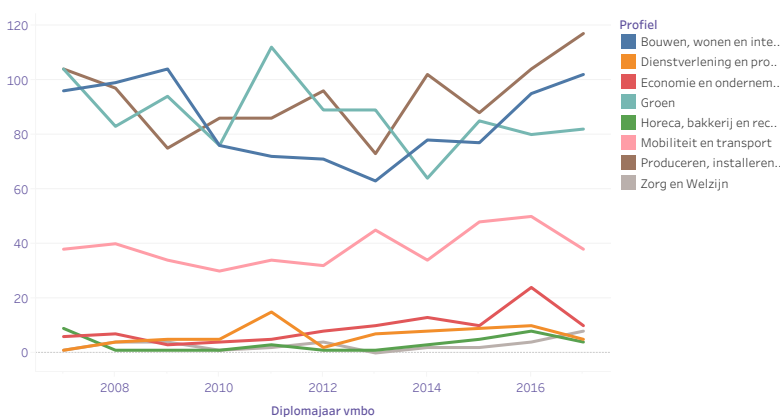
Percentuele doorstroom van technische profielen BB/KB/GL naar een technische mbo-opleiding in 2018

De meeste leerlingen van technische profielen kiezen voor een technische mbo-studie. Daarnaast kiest ook een deel van de leerlingen uit niet-technische profielen voor een technische opleiding. Is dit in uw regio ook het geval?

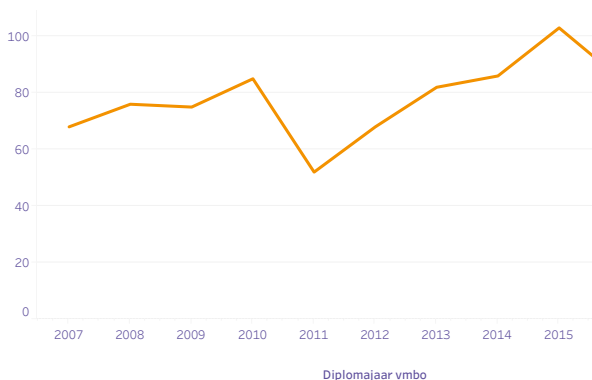


Doorstroom van profielen (BB/KB/GL) naar een technische mbo-opleiding in 2018 in aantallen

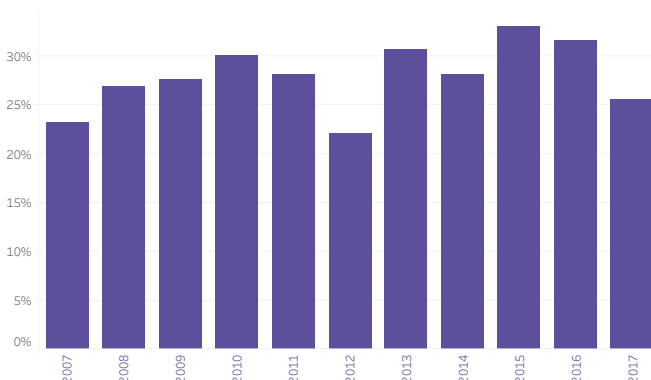
In absolute aantallen kan het onderstaande beeld lijken op de percentuele doorstroom, maar dit kan ook heel anders zijn. Een eventueel verschil hiertussen komt door variërende leerlingaantallen in profielen. Wat is het beeld in uw regio?



Doorstroom van de theoretische leerweg naar een technische mbo-opleiding in aantallen



Percentuele doorstroom van de theoretische leerweg naar een technische mbo-opleiding



Huidige omvang van de technische arbeidsmarkt

In onderstaande tabel is zichtbaar hoeveel mensen in uw arbeidsmarktregio een technisch beroep hebben en in welke verhouding dit staat tot de werkende beroepsbevolking in deze regio.

	Middelbaaropleiden met een technisch beroep	Percentage middelbaar opgeleide beroepsbevolking met een technische baan	Totale werkzame beroepsbevolking	Werkzame middelbaar opgeleide beroepsbevolking
Gorinchem	6.000	19,4%	61.000	31.000
West-Brabant	34.000	25,2%	297.000	135.000

Meest voorkomende technische beroepen

De meest voorkomende technische beroepen onder middelbaar opgeleiden (bron: CBS maatwerk, 2018). Indien van een arbeidsmarktregio geen gegevens bekend zijn, worden provinciale gegevens getoond.

Arbeidsmarktregio: West-Brabant	Provincie: Zuid-Holland
Technici bouwkunde en natuur 11%	Elektriciens en elektronicamonteurs 9%
Productiemachinebedieners 8%	Software- en applicatieontwikkelaars 8%
Elektriciens en elektronicamonteurs 7%	Technici bouwkunde en natuur 8%
Software- en applicatieontwikkelaars 7%	Databank- en netwerkspecialisten 7%
Timmerlieden 6%	Automonteurs 5%
Productieleiders industrie en bouw 6%	Timmerlieden 5%
Metaalbewerkers en constructiewerkers 5%	Productieleiders industrie en bouw 4%

Verdeling technische beroepen over de sectoren

In de onderstaande grafieken is te zien in welke sector de meeste technici werken in uw arbeidsmarktregio. De linker grafiek toont gegevens van middelbaar opgeleiden met een technische baan en de rechter grafiek toont de technische banen over alle opleidingsniveaus (Bron: CBS maatwerk, 2018). Het betreft hier schattingen afgerond op duizendtallen. Indien geen cijfers getoond worden, zijn de aantallen voor de betreffende arbeidsmarktregio onbekend. Let op dat deze grafiek de verdeling laat zien van technische banen over de sectoren; dus in welke sector de meeste technische beroepen te vinden zijn. Percentages hebben geen verband met het aandeel technische beroepen binnen de sectoren. In veel arbeidsmarktregio's werken de meeste technici in de bouw. Is dit ook in uw arbeidsmarktregio het geval?

Arbeidsmarktregio..	% mbo bouw	% mbo chemische industrie	% mbo energie	% mbo metaali industrie	% mbo ICT	% mbo voeding	% mbo overige industrie
Gorinchem							
West-Brabant	23,5%	8,8%	0,0%	11,8%	2,9%	5,9%	8,8%

Arbeidsmarktregio..	% totaal bouw	% totaal chemische industrie	% totaal energie	% Percentage totaal ICT	% totaal metaali industrie	% totaal overige industrie	% totaal voeding
Gorinchem							
West-Brabant	20,3%	7,8%	1,6%	4,7%	10,9%	9,4%	6,3%

Ontwikkeling van de arbeidsmarkt vraag naar basis- en middelbaar opgeleide technici

De onderstaande grafieken geven de ontwikkeling weer van het aantal vacatures technisch basisvakmanschap (linker grafiek) en specialistisch vakmanschap (rechter grafiek) naar arbeidsmarktregio. (Bron: schattingen van UWV, 2018). De vraag naar technici neemt de laatste twee jaar toe in de meeste regio's van Nederland. Is dat in uw regio ook het geval? Neemt de vraag naar technisch basisvakmanschap toe, naar technisch specialistisch vakmanschap of beiden?

Arbeidsmarktregio..	2016 Q1	2016 Q2	2016 Q3	2016 Q4	2017 Q1	2017 Q2	2017 Q3	2017 Q4	2018 Q1	2018 Q2
Gorinchem	70	250	270	130	260	200	250	280	200	390
West-Brabant	1.120	1.290	1.240	1.360	1.480	1.650	1.650	1.440	1.720	1.600

Arbeidsmarktregio..	2016 Q1	2016 Q2	2016 Q3	2016 Q4	2017 Q1	2017 Q2	2017 Q3	2017 Q4	2018 Q1	2018 Q2
Gorinchem	140	160	110	110	200	130	260	190	150	250
West-Brabant	990	690	740	870	1.080	1.260	1.060	1.080	1.210	1.370

Verwachte ontwikkelingen baankansen mbo technisch opgeleiden niveau 2, 3 en 4 tot 2022

In de onderstaande grafieken ziet u de prognose van baankansen tot 2022 per arbeidsmarktregio. (bron: ROA, 2018). De baankansen voor middelbaar opgeleiden wisselen enorm per arbeidsmarktregio. Hoe zijn de baankansen in uw regio in de komende jaren? Ziet u verschil tussen mbo-opgeleiden in de techniek of in andere richtingen, zoals: economie, groen en zorg en welzijn?

Arbeidsmarktregio	mbo 2/3 techniek	mbo 2/3 groen	mbo 2/3 economie	mbo 2/3 zorg en welzijn
Gorinchem	matig	N.v.t.	redelijk	slecht
West-Brabant	redelijk	matig	matig	matig

Arbeidsmarktregio	mbo 4 techniek	mbo 4 groen	mbo 4 economie	mbo 4 zorg en welzijn
Gorinchem	matig	N.v.t.	matig	matig
West-Brabant	goed	goed	matig	matig

Mbo-opleidingen met de meeste kans op een baan in de komende jaren

In de onderstaande tabellen vindt u de tien mbo-opleidingen met de meeste kans op een baan per arbeidsmarktregio in willekeurige volgorde. (bron: SBB, berekend voor startdatum mbo-opleiding 2017).

Mbo niveau 2

Gorinchem	West-Brabant
Timmerman	Kok
Medewerker groen en cultuurtechniek	Monteur elektrotechnische installaties
Chauffeur wegvervoer	Timmerman
Constructiewerker	Aankomend medewerker grondoptreden
Procesoperator A	Constructiewerker
Matroos binnenvaart	Monteur werktuigkundige installaties
Bedrijfsautotechnicus	Medewerker fastservice
Aankomend medewerker grondoptreden	Procesoperator A
Uitvoerend bakker	Medewerker groen en cultuurtechniek
Schilder	Chauffeur wegvervoer

Mbo niveau 3**Gorinchem**

Verzorgende IG
Vakbekwaam hovenier
Begeleider gehandicaptenzorg
Allround timmerman
Zelfstandig werkend kok
Zelfstandig werkend gastheer/-vrouw
Vakbekwaam medewerker veehouderij
Allround constructiewerker
Procesoperator B
Eerste Bedrijfsautotechnicus

West-Brabant

Verzorgende IG
Begeleider gehandicaptenzorg
Verkoopspecialist
Procesoperator B
Zelfstandig werkend kok
Logistiek teamleider
Eerste Autotechnicus
Eerste verkoper
Zelfstandig werkend gastheer/-vrouw
Allround timmerman

Mbo niveau 4**Gorinchem**

Mbo-Verpleegkundige
Technicus engineering
Middenkaderfunctionaris Bouw
Technicus mechatronica systemen
Vakexpert veehouderij
Technicus elektrotechnische systemen
Uitvoerder bouw/infra
Opticien
Technicus service en onderhoud elektrotechniek en instrumentatie
Kleur- en interieuradviseur

West-Brabant

Mbo-Verpleegkundige
Technicus engineering
Persoonlijk begeleider gehandicaptenzorg
(Junior) accountmanager
Middenkaderfunctionaris Bouw
Vakexpert teelt en groene technologie
Technisch Specialist Personenauto's
Vakexpert veehouderij
Vakexpert bloem, groen en styling
Leidinggevende bediening